

See discussions, stats, and author profiles for this publication at: <https://www.researchgate.net/publication/365649212>

Barómetro Ocaña 2019. Informe especial de cultura política

Book · October 2021

CITATIONS

0

READS

21

5 authors, including:



Martin Humberto Casadiegos Santana

Universidad Francisco de Paula Santander

14 PUBLICATIONS 27 CITATIONS

SEE PROFILE



Ana María Carrascal Vergel

Universidad Francisco de Paula Santander

8 PUBLICATIONS 22 CITATIONS

SEE PROFILE



Lizbeth Jaime Jaime

Universidad Francisco de Paula Santander

12 PUBLICATIONS 28 CITATIONS

SEE PROFILE

BARÓMETRO OCAÑA 2019

INFORME ESPECIAL DE CULTURA POLÍTICA

Derecho
UNIVERSIDAD FRANCISCO DE PAULA SANTANDER OCAÑA



Observatorio
de Derechos Humanos
UNIVERSIDAD FRANCISCO DE PAULA SANTANDER OCAÑA

observatorio
de la democracia



Ana María Carrascal Vergel - Lizbeth Jaime Jaime

Martín Humberto Casadiegos Santana - Yuri Alfonso Carrascal Gómez

Dayron Dannylo Reyes Quintero

INVESTIGACIÓN
EDUCATIVA &
PEDAGÓGICA
IBEROAMERICANA

editorial
redipe

UF
PS Universidad Francisco
de Paula Santander
Vigilada Mineducación

Título original
BARÓMETRO OCAÑA 2019

Autores:

Martín Humberto Casadiegos Santana
Lizbeth Jaime Jaime
Yuri Alfonso Carrascal Gómez
Ana María Carrascal Vergel
Dayron Dannylo Reyes Quintero
Universidad Francisco de Paula Santander
Ocaña - Colombia

Editorial

REDIPE Red Iberoamericana de Pedagogía
Capítulo Estados Unidos
Bowker Books in Print

Editor

Julio César Arboleda Aparicio

Diagramación

Oliver García Ramos

ISBN: 978-1-951198-89-3

Primera edición: Octubre 2021

© Todos los derechos reservados

Comité Editorial

Valdir Heitor Barzotto, Universidad de Sao Paulo, Brasil

Carlos Arboleda A. PhD Investigador Southern Connecticut State University, Estados Unidos

Agustín de La Herrán Gascón, Ph D. Universidad Autónoma de Madrid, España

Mario Germán Gil Claros, Grupo de Investigación Redipe

Rodrigo Ruay Garcés, Chile. Coordinador Macroproyecto Investigativo Iberoamericano Evaluación Educativa

Julio César Arboleda, Ph D. Dirección General Redipe. Grupo de investigación Educación y Desarrollo humano, Universidad de San Buenaventura

Queda prohibida, salvo excepción prevista en la ley, la reproducción (electrónica, química, mecánica, óptica, de grabación o de fotocopia), distribución, comunicación pública y transformación de cualquier parte de ésta publicación -incluido el diseño de la cubierta- sin la previa autorización escrita de los titulares de la propiedad intelectual y de la Editorial. La infracción de los derechos mencionados puede ser constitutiva de delito contra la propiedad intelectual.

Los Editores no se pronuncian, ni expresan ni implícitamente, respecto a la exactitud de la información contenida en este libro, razón por la cual no puede asumir ningún tipo de responsabilidad en caso de error u omisión.

Red Iberoamericana de Pedagogía

editorial@redipe.org

www.redipe.org

Impreso en Cali, Colombia

Printed in Cali, Colombia

CONTENIDO

ÍNDICE DE GRÁFICAS	4
PRESENTACIÓN	7
DESCRIPCIÓN DE LA MUESTRA	9
GLOSARIO	11
AGRADECIMIENTOS ESPECIALES	12
CONTEXTO SOCIAL OCAÑA Y BARÓMETRO 2019	13
DEMOCRACIA Y CONFIANZA INSTITUCIONAL	16
IDEOLOGÍA POLÍTICA	27
CORRUPCIÓN	34
SEGURIDAD	39
PAZ, POSCONFLICTO Y RECONCILIACIÓN	45
ACTITUDES Y OPINIONES DE LA MUJER OCAÑERA	54
CONCLUSIONES	66
BIBLIOGRAFÍA	68
CUESTIONARIO	71

ÍNDICE DE GRÁFICAS

Gráfico 1. Principal problema del país (desde Ocaña), 2019	17
Gráfico 2. Principal problema del país: 2007-2018, nacional	18
Gráfico 3. Satisfacción funcional de la democracia perspectiva Colombia, Ocaña	19
Gráfico 4. Satisfacción funcional democracia como forma de gobierno, Ocaña	20
Gráfico 5. Confianza en el presidente Duque, Ocaña 2019	21
Gráfico 6. Confianza en la policía, Ocaña 2019	21
Gráfico 7. Confianza en el Congreso desde Ocaña	22
Gráfico 8. Confianza en la Policía y las Fuerzas Armadas; 2004-2018	23
Gráfico 9. Confianza Alcaldía Municipal de Ocaña 2019	24
Gráfico 10. Administración municipal resolución de problemas sociales	25
Gráfico 11. Confianza en la iglesia católica, Ocaña	26
Gráfico 12. Identificación de partidos en Ocaña	29
Gráfico 13. Identificación partidista en Colombia	29
Gráfico 14. Identificación ideológica. Izquierda - Derecha	30
Gráfico 15. Ideología por años de educación Ocaña 2019	31
Gráfico 16. Posición ideológica promedio, 2004-2018	32
Gráfico 17. Partido por el que nunca votarían los ocañeros	33
Gráfico 18. Google Ngram, corruption	35
Gráfico 19. Percepción de la extensión de la corrupción entre los políticos, Ocaña	36
Gráfico 20. Corrupción en Ocaña 2019	37
Gráfico 21. Justifica el soborno, Ocaña	38

Gráfico 22. Justifica el soborno, Colombia	38
Gráfico 23. Hurtos en Ocaña, Observatorio de DDHH UFPSO	40
Gráfico 24. Denuncia el hecho de delincuencia Ocaña	41
Gráfico 25. Denuncia el hecho de delincuencia, nacional	41
Gráfico 26. Confianza en el sistema judicial	42
Gráfico 27. Percepción de inseguridad Ocaña	42
Gráfico 28. Grupos que amenazan la seguridad ciudadana Ocaña	43
Gráfico 29. Agentes que garantizan seguridad en Ocaña	43
Gráfico 30. Agentes que garantizan seguridad en Colombia	44
Gráfico 31. Victimización en Ocaña	46
Gráfico 32. Pertenencia al registro nacional de víctimas Ocaña	47
Gráfico 33. Pertenencia al registro nacional de víctimas Colombia	47
Gráfico 34. Opciones para solucionar el conflicto, Ocaña	48
Gráfico 35. Apoyo al Acuerdo de Paz y rechazo a modificaciones	49
Gráfico 36. Apoyo al Acuerdo de Paz y rechazo a modificaciones	49
Gráfico 37. Negociar con el ELN, Ocaña	50
Gráfico 38. Acciones que contribuirían a reconciliación, indemnización de victimarios a víctimas Ocaña	51
Gráfico 39. Disposición a convivir con desmovilizados en distintos espacios, Ocaña	52
Gráfico 40. Disposición a convivir con desmovilizados en distintos espacios, Colombia	52
Gráfico 41. Ingresos mensuales por sexo Ocaña 2019	56
Gráfico 42. Formas más comunes de violencia en el barrio, Ocaña	57
Gráfico 43. Formas de violencia más comunes en el barrio, Colombia.	57
Gráfico 44. Mujer: pedir permiso a esposo para hacer visitas Ocaña, General	58
Gráfico 45. Mujer: pedir permiso para salir Ocaña, mujer	59
Gráfico 46. Mujer: pedir permiso para salir Ocaña, hombre	59
Gráfico 47. Porcentaje de acuerdo con que cuando la madre trabaja por fuera	60

de la casa, los niños sufren según sexo Ocaña

- Gráfico 48. Porcentaje de acuerdo con que cuando la madre trabaja por fuera de la casa, los hijos sufren según sexo, nacional **61**
- Gráfico 49. Porcentaje de acuerdo con que las mujeres son mejores manejando los gastos del hogar según sexo, Ocaña **61**
- Gráfico 50. Acoso en el trabajo: ¿exageran las mujeres? Ocaña, general **62**
- Gráfico 51. Mujeres: mujer exagera acoso en el trabajo **63**
- Gráfico 52. Hombres: mujer exagera acoso en el trabajo **63**
- Gráfico 53. Porcentaje de acuerdo con que los hombres son mejores líderes político que mujeres, Ocaña **64**
- Gráfico 54. Porcentaje de ocañeros que cree que un hombre hace mejor trabajo manejando la economía nacional, que cree que una mujer hace mejor trabajo manejando la economía o no importa el sexo de la persona para hacer un mejor trabajo manejando la economía **65**

PRESENTACIÓN

El Observatorio de Derechos Humanos es un centro de estudios del Departamento de Derecho y Ciencias Políticas de la Universidad Francisco de Paula Santander Ocaña. Desde el 2016 ha abanderado investigaciones que permitan orientar al diseño políticas públicas y ejecutar análisis sociales de alta repercusión para Ocaña y la región del Catatumbo.

En el 2019 el programa de Derecho de la Universidad Francisco de Paula Santander Ocaña y el Observatorio de Derechos Humanos asumieron el reto de aplicar el primer estudio de opinión pública de alto impacto en Ocaña. Por medio de este estudio y en comparabilidad con los datos nacionales aplicados por la Universidad de los Andes, el programa alcanzó análisis sociales que de forma asertiva buscan interpretar las opiniones sociales, creencias, actitudes y percepciones frente a temas coyunturales del país. Esta actividad con el fin de establecer un significativo aporte a la academia, la población y autoridades para el diseño de políticas públicas, acciones y nuevos debates en torno a asuntos importantes para el desarrollo de la región.

El Barómetro de las Américas es una encuesta de opinión pública que se realiza en 18 países coordinado por la Universidad de Vanderbilt. La Universidad Francisco de Paula Santander Ocaña realizó un convenio académico interinstitucional con la Universidad de los Andes para trabajar articuladamente en la aplicación de este instrumento a nivel municipal, trabajo que posibilitó que el proyecto se desarrollara en la asignatura de Servicio Social del programa de Derecho con estudiantes de noveno y décimo semestre.

Este tipo de encuestas son importantes a pesar del gran esfuerzo logístico que suponen, el principal objetivo es poder hacer seguimiento en tiempo real del pensamiento y las actitudes de los ciudadanos sobre ciertos temas. Así mismo, pueden convertirse en una fuente alterna de información. En Ocaña tiene un gran protagonismo ya que nunca se había realizado una encuesta de opinión pública con el rigor y el profesionalismo de esta.

Es importante resaltar la labor del Observatorio de Derechos Humanos para la interpretación y descripción de los datos que permiten una amplia lectura social y un acercamiento directo al pensamiento de la población. Este equipo que estuvo liderado por los profesores Yuri Carrascal Gómez, Lizbeth Jaime Jaime, Ana María Carrascal Vergel, Martín Humberto Casadiegos Santana, Nataly Juliana Ascanio Mantilla, Nini Marcela Bonett, Jenny Adriana Mejía y Paula Esperanza Jácome.

DESCRIPCIÓN DE LA MUESTRA

La encuesta de opinión pública Barómetro de las Américas se realizó en el municipio de Ocaña, Norte de Santander entre el 21 de septiembre hasta el 10 de octubre de 2019. La actividad de encuesta estuvo a cargo de los estudiantes de noveno y décimo semestre de la asignatura Servicio Social del programa de Derecho bajo los parámetros de LAPOP e IPSOS. La población objetivo fueron mayores de edad del municipio de Ocaña zona urbana y rural (cabeceras de corregimientos) indiferentes a instituciones (es decir, no incluyó militares, cárceles, colegios u hospitales). La muestra principal fueron 1057 encuestados, con ese grupo poblacional se garantizó un margen de error de 3%, que se ajusta a los parámetros de LAPOP en América Latina. El error de la muestra implica que los datos van a estar oscilando entre un 3% hacia arriba y un 3% hacia abajo, desde luego, multiplicado por el intervalo de confianza que equivale al 95%.

Las encuestas se realizaron con ubicación georreferenciada de las manzanas del municipio conforme a la asignación del Departamento Administrativo Nacional de Estadística DANE, 1741 manzanas que fueron sorteadas para llegar a 176 aplicando el método de curvas con manecillas del reloj que se sugiere en LAPOP. Seis hogares por manzana. Cada una de las manzanas seleccionadas aleatoriamente significaba un estrato de la muestra, lo que garantizaba alta representatividad.

Se entrevistaron seis personas por manzana, es decir, una por hogar, teniendo en cuenta los parámetros y cuotas de sexo y edad. Los encuestadores fueron 243 estudiantes de Derecho, capacitados de acuerdo a los parámetros de IPSOS y el manual del Observatorio de la Democracia de la Universidad de los Andes. Se asignó una manzana por estudiante y un supervisor por cada 3 encuestadores. El instrumento constaba de 236 preguntas diseñadas por LAPOP, se incluyó intención de voto de acuerdo al contexto local.

Utilizamos software para registrar coordenadas de ubicación en tiempo real, hora de inicio y hora de finalización de la encuesta. El método de muestreo fue aleatorio, estratificado y multietápico.

La realización de este proyecto ha posibilitado las lecturas sociales sobre temas muy importantes en Ocaña, esto va a permitir a nivel local tener un conocimiento importante de la realidad, de los problemas más importantes, y poder, mediante la comparación, entender los retos que enfrentamos.

GLOSARIO

Barómetro de las Américas – LAPOP: El Barómetro de las Américas es una encuesta de opinión pública que se realiza en 18 países de América Latina con sede en la Universidad de Vanderbilt. El Observatorio de la Democracia de la Universidad de los Andes hace la encuesta para Colombia.

El Observatorio de la Democracia dio soporte técnico al Observatorio de Derechos Humanos de la Universidad Francisco de Paula Santander Ocaña para la realización de la encuesta a nivel local.

Observatorio de Derechos Humanos: Es un centro de estudios del Departamento de Derecho y Ciencias Políticas de la Universidad Francisco de Paula Santander Ocaña creado en 2016. Su función es adelantar investigaciones y proporcionar datos acerca de los Derechos Humanos en Ocaña y la región del Catatumbo.

Margen de error de la encuesta: Cantidad de error en muestreo aleatorio, precisión numérica que describe el nivel de confianza en los datos.

Muestra: Universo de personas a partir de la cual se busca interpretar las características de una encuesta.

Variable: Característica que ha sido medida a través de la encuesta.

Estratificación: Definición de grupos con características comunes que busca garantizar representatividad en la dinámica de la encuesta.

AGRADECIMIENTOS ESPECIALES

Se agradece al Observatorio de la Democracia de la Universidad de los Andes por hacer posible la realización de este proyecto a nivel local. A sus directores, Miguel García Sánchez y Juan Carlos Rodríguez Raga, en especial a Juan Camilo Plata Caviedes, investigador asociado, por su generosa colaboración en la aplicación de este instrumento en el municipio de Ocaña.

Al ingeniero Antón García Barreto, director del Departamento de Sistemas de la UF-PSO, por la adaptación del software de aplicación de la encuesta y el procesamiento de la información.

A los estudiantes de noveno y décimo de la cátedra de Servicio Social en el periodo 2019-II, por asumir con profesionalismo y ética el trabajo de campo de la encuesta.

A Jean Carlos Vergara Llanos, profesional de apoyo de la Facultad de Educación, Artes y Humanidades, que asumió la dispendiosa labor de digitalizar el cuestionario en el nuevo software.

A los docentes de la cátedra de Servicio Social: Ana María Carrascal Vergel, Lizbeth Jaime Jaime, Nataly Juliana Ascanio Mantilla, Jenny Adriana Mejía, Nini Marcela Bonnet, Paula Esperanza Jácome Vega y Yuri Alfonso Carrascal Gómez, por abanderar el proyecto en sus cátedras.

CONTEXTO SOCIAL

OCAÑA Y BARÓMETRO 2019

Ocaña es el segundo municipio más importante de Norte de Santander, su población promedio de acuerdo al DANE es de 129.308 personas, dista 470kms2 de Cúcuta, la capital del Departamento. Sus coordenadas geográficas son longitud al oeste de Greenwich 73° 21', latitud Norte 8° 14'.

Fue fundada el 14 de diciembre de 1570 por el capitán Francisco Fernández de Contreras. Ampliamente conocida porque en ella se gestó la primera Asamblea Nacional Constituyente, en el año 1828, denominada la Gran Convención de Ocaña.

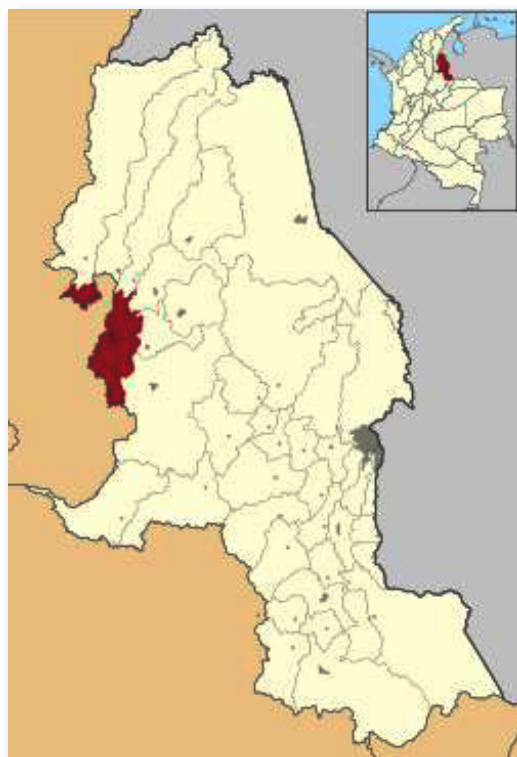


Figura 1

Localización Ocaña

Ocaña limita al norte y al occidente con el departamento del Cesar, hace parte de los once municipios que conforman la región del Catatumbo, siendo el epicentro comercial y político de la región.

En la actualidad el municipio de Ocaña ha tenido un protagonismo especial por una economía basada en las potencialidades comerciales y la agricultura.

Ocaña ha sido un municipio marcado ampliamente por el conflicto armado,

en la región que rodea la municipalidad confluyen actores armados como el Ejército de Liberación Nacional (ELN), Ejército Popular de Liberación (EPL) y disidencias de las FARC. Uno de los hechos que más ha puesto en evidencia la situación social de Ocaña y la región es el asesinato sistemático de líderes sociales.

La Universidad Francisco de Paula Santander Ocaña es la institución de educación superior más importante de la región con más de siete mil estudiantes y diez programas académicos de pregrado. Su enfoque social le ha llevado a crear centros de estudios como el Observatorio de Derechos Humanos, adscrito al Programa de Derecho, cuyo objetivo es interpretar el comportamiento social en datos y hacer promoción de los Derechos Humanos a través de diversos proyectos académicos.

El Barómetro Ocaña 2019, siendo un proyecto de alto impacto de la universidad, ha pretendido conocer el comportamiento social de los ocañeros haciendo un importante cubrimiento espacial que evidencia convergencia entre las tareas del encuestador y el número de manzanas tanto en zona urbana como cabeceras de corregimientos.

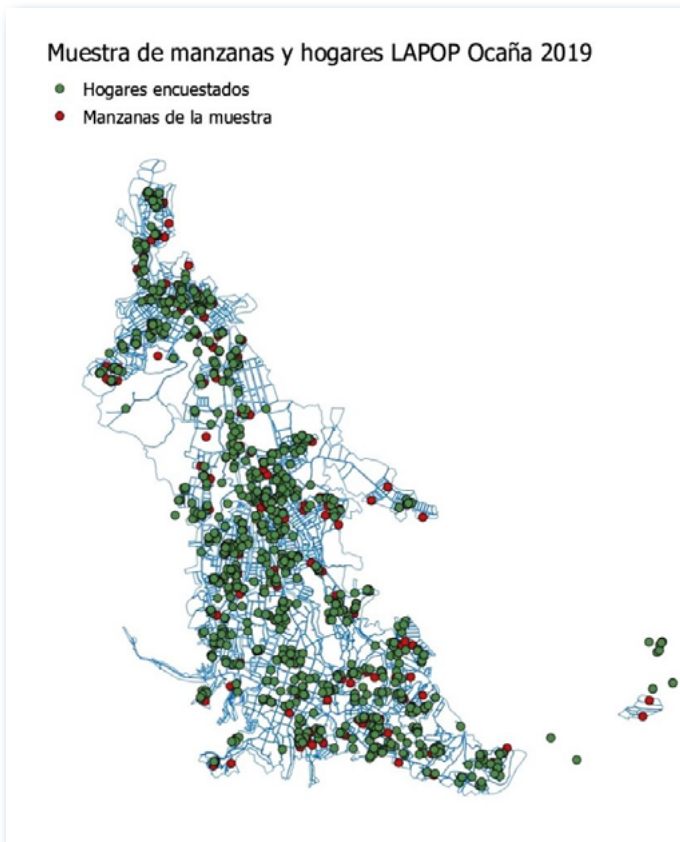


Figura 2
*Cubrimiento espacial
LAPOP Ocaña*

Uno de los datos más interesantes que ha revelado el Barómetro Ocaña 2019 es el nivel de escolaridad promedio en el municipio de Ocaña. Este dato se acerca más con los años de educación de municipios PDET, es decir, municipios en zonas de conflicto. El nivel de escolaridad actual del municipio no alcanza a ser el de formación media básica, es decir, noveno grado. El promedio base que indicaron los encuestados es de 8.2 grados de escolaridad. Algunos factores que le dan sentido a este dato son los altos índices de deserción escolar en el municipio y el conflicto armado.

Nivel de escolaridad promedio Ocaña

8.2

Con la muestra del Barómetro Ocaña 2019 se ha logrado una cuota de género y rangos de edad muy importante, se trata de una muestra similar a la de la Universidad de los Andes.

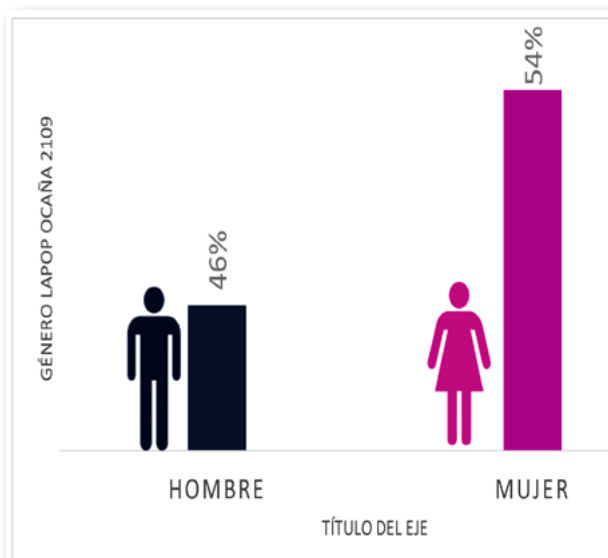
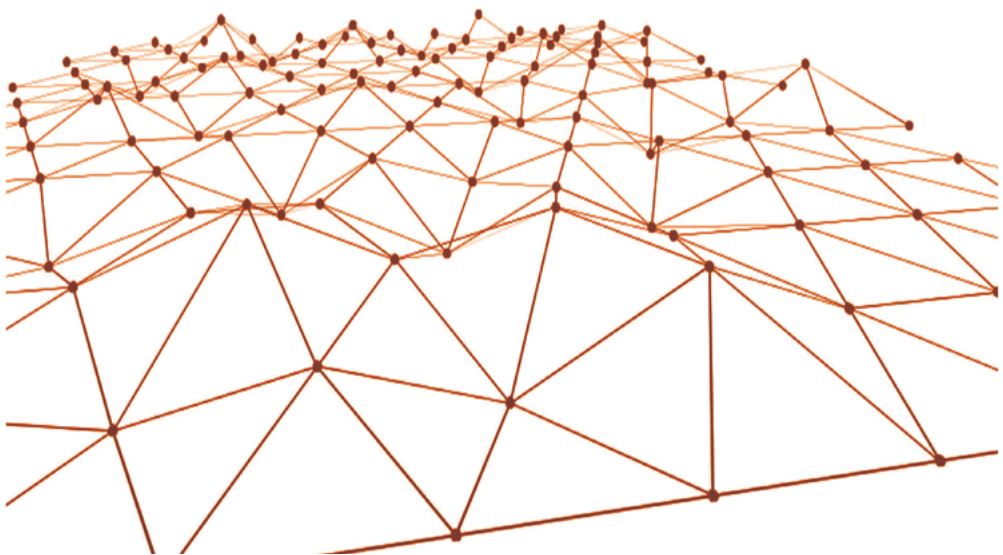


Figura 3
Género Barómetro Ocaña 2019.

25% de la muestra está entre los 18 y los 25 años de edad. El **50%** entre los 18 y los 39 años de edad.

DEMOCRACIA Y CONFIANZA INSTITUCIONAL



El estudio Barómetro Ocaña 2019 comienza con una pregunta general sobre ¿cuál es el principal problema que está enfrentando el país? El señalamiento más marcado por la comunidad obedece al factor corrupción.

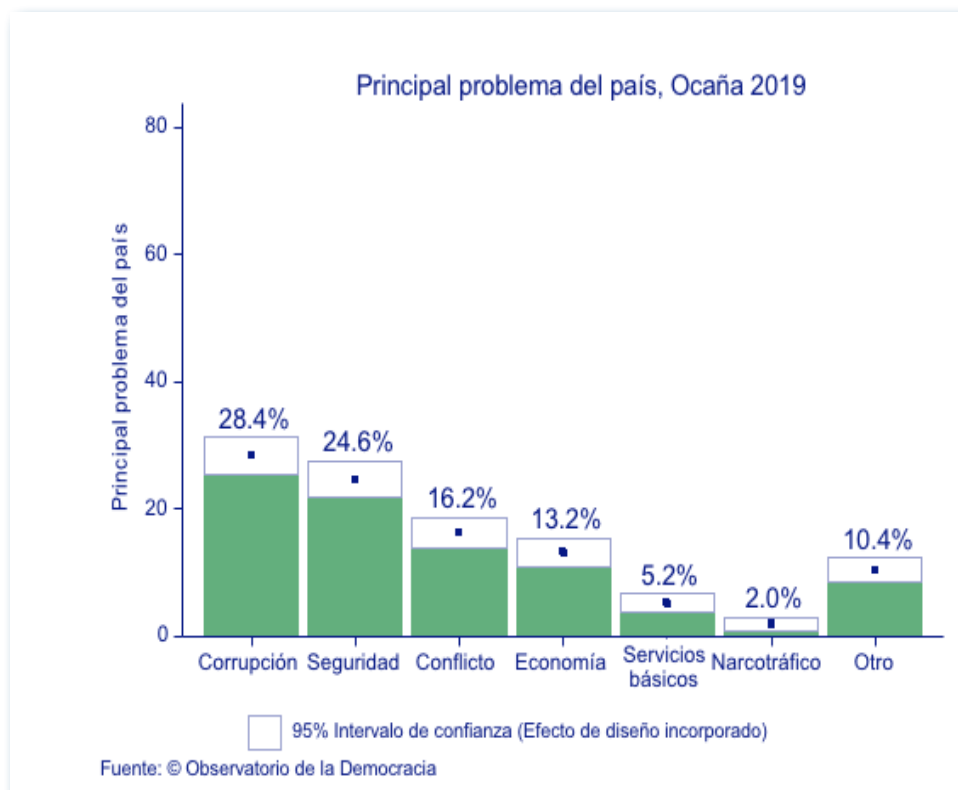


Gráfico 1.

Principal problema del país (desde Ocaña), 2019

Intentando entender de dónde nace esa preocupación se descubre que son los sectores sociales menos privilegiados y los que están más insatisfechos los que mencionan la corrupción como el principal problema del país. No se trata de que la corrupción esté en ascenso, sino que nuestra relación con el sistema político se ha ido deteriorando. La insatisfacción en relación al sistema político se deja ver en la desconfianza con el sistema democrático.

La estadística nacional de la Universidad de los Andes a través del Barómetro de las Américas 2018 ha demostrado en los últimos seis años el ascenso de la corrupción como el problema estructural del Estado. Esta perspectiva no es distinta en la ciudad de Ocaña.

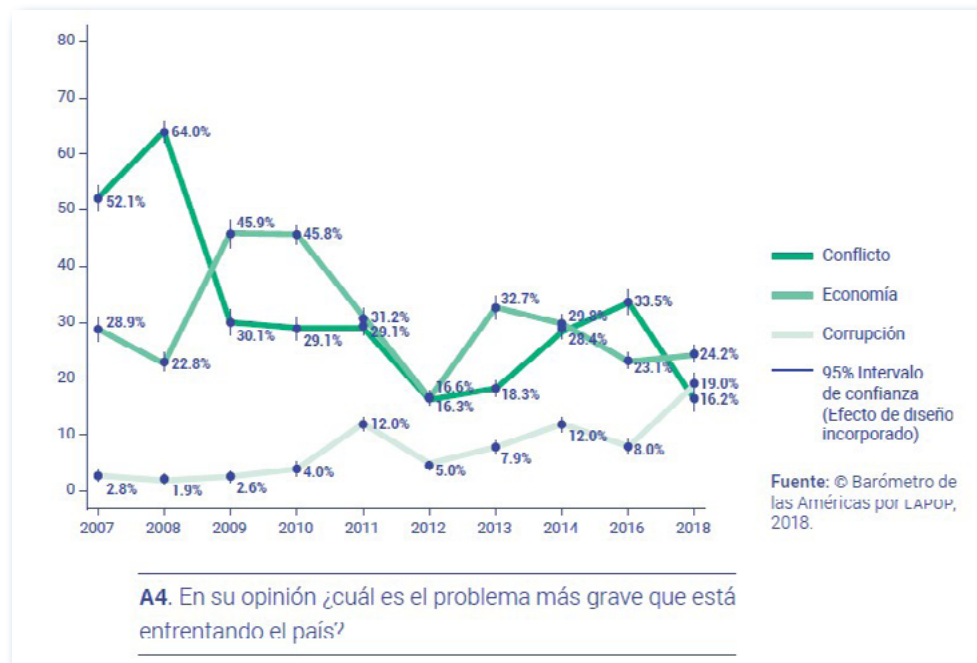


Gráfico 2.

Principal problema del país: 2007-2018, nacional.

El diagnóstico de la pregunta A4 en Ocaña permite también inferir que los factores de delincuencia, conflicto armado y violencia se asocian a las falencias en seguridad, lo que lo convertiría la seguridad en el principal problema identificado por los ciudadanos (ver gráfico 1).

Es importante destacar que estamos frente a un profundo malestar con el sistema democrático, una crisis de confianza que ha hecho mella en la realidad social, que afecta la relación de la ciudadanía con las instituciones públicas. La insatisfacción con el sistema democrático produce apatía y desinterés en la participación política de los ciudadanos. En la medida en que los ciudadanos desconfían de sus formas de administración eso se revela en diagnósticos de corrupción e inseguridad.

En la teoría política se comprende que hay dos tipos de apoyos al sistema político: difuso y específico. Académicos como Lipset y Easton han desarrollado estos conceptos, comprendiendo que la baja legitimidad de los Estados pone en peligro el apoyo a las democracias. Contrario a ello un sistema fuerte con alta legitimidad social puede afrontar los problemas sociales o las crisis sin afectar el funcionamiento sistémico del Estado (Easton, 1975).

El apoyo al sistema democrático en Ocaña coincide también con el nivel nacional. Hay una marcada insatisfacción frente al funcionamiento de la democracia en nivel local, pero en sentido funcional la gente prefiere la democracia como forma de gobierno.

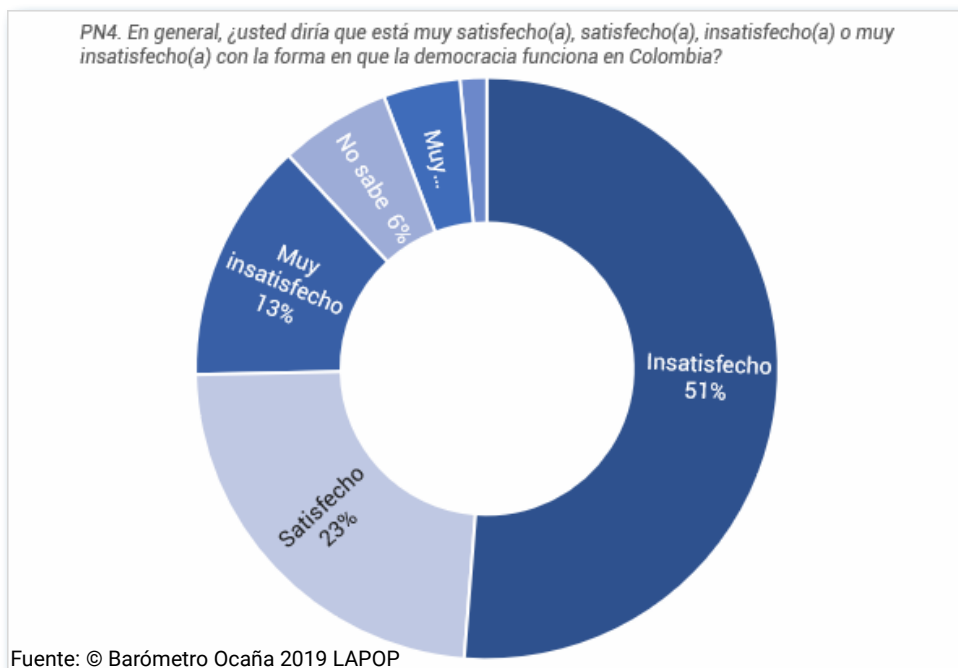


Gráfico 3.

Satisfacción funcional de la democracia perspectiva Colombia, Ocaña.



Gráfico 4.

Satisfacción funcional democracia como forma de gobierno, Ocaña.

Desde esta perspectiva se asume a la democracia como la menos lesiva de todas las formas de gobierno.

El deterioro de la democracia es evidente en actores políticos como el presidente de la república, pero también se ve en instituciones menos políticas como la policía nacional o las fuerzas armadas.

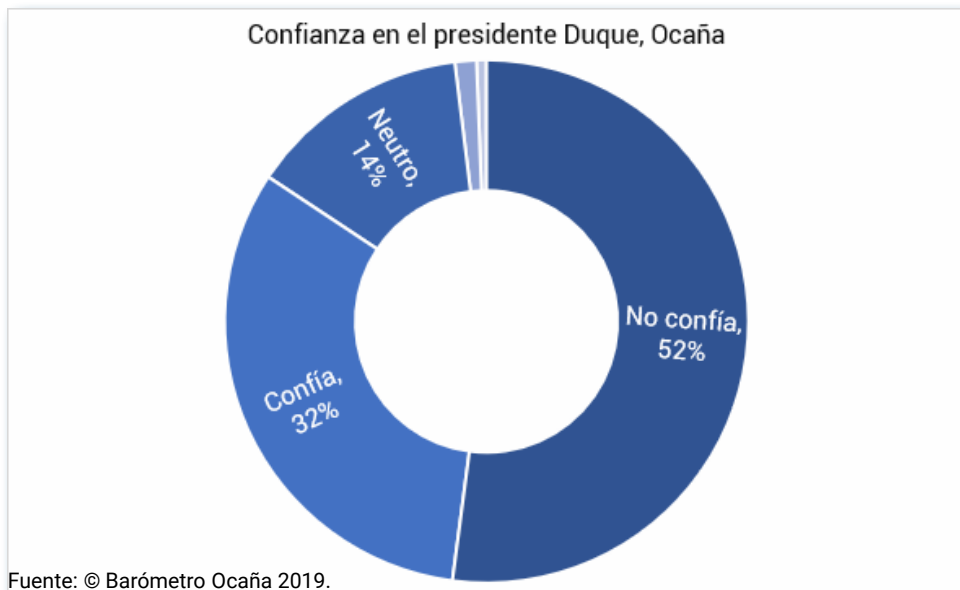


Gráfico 5.
Confianza en el presidente Duque, Ocaña 2019.



Gráfico 6.
Confianza en la policía, Ocaña 2019.

Una de las cosas que se deben mejorar para el tema de seguridad son los niveles de confianza de la ciudadanía en la Policía Nacional, no confiar en la Policía significa que no van a haber muchas posibilidades de denuncias de delitos y esto afecta todas las condiciones para la implementación de cualquier política de seguridad.

En relación a la confianza en el presidente es importante mencionar que este municipio apoyó electoralmente de forma contundente su elección imponiéndose en un 70% de los votos en relación a su contendor, resulta interesante ver hasta qué punto la popularidad de la figura presidencial se ha visto afectada incluso en municipios como el nuestro. (ver figura 5)

El Congreso de la República es una de las instituciones que goza de menos favorabilidad y mayor desconfianza por parte de la ciudadanía, en buena medida esta crisis de legitimidad se debe a la ya marcada perspectiva de corrupción.

La crisis de credibilidad del constituyente derivado, impacta negativamente la función vital de representar al pueblo, comprometiendo la independencia del Congreso para hacer las leyes, ejercer el control político y reformar la Constitución (Castellanos, R. A. P., 2008).

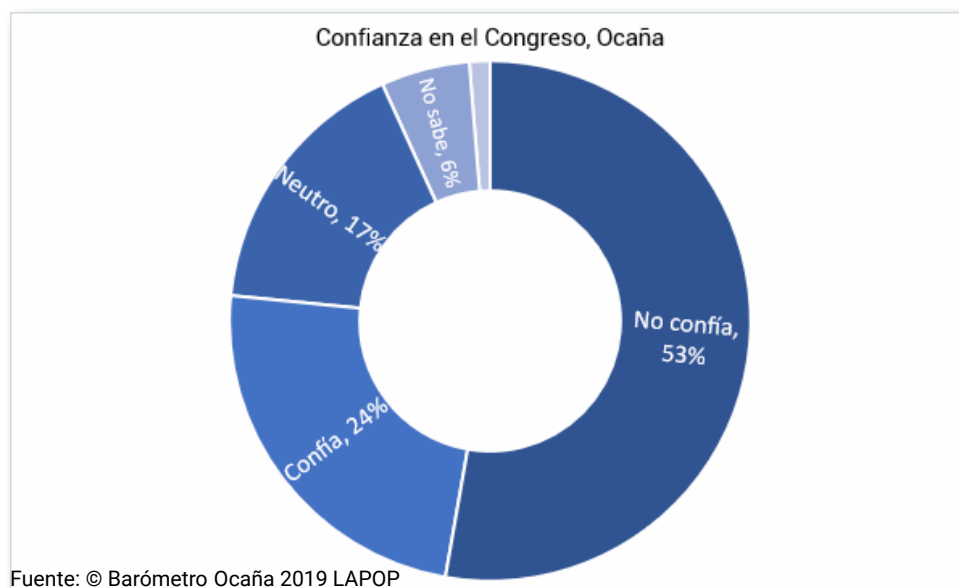


Gráfico 7.
Confianza en el Congreso desde Ocaña.

La perspectiva nacional de este tipo de variables no dista de las reflexiones locales de los ciudadanos de Ocaña. Las líneas de tendencia que presenta el Observatorio de la Democracia de la Universidad de los Andes en el estudio de 2018 exponen cómo la insatisfacción en instituciones públicas como Policía Nacional ha venido creciendo y las del congreso de la república se han mantenido. Con los nuevos estudios la insatisfacción en relación al presidente se ha pronunciado en caída.

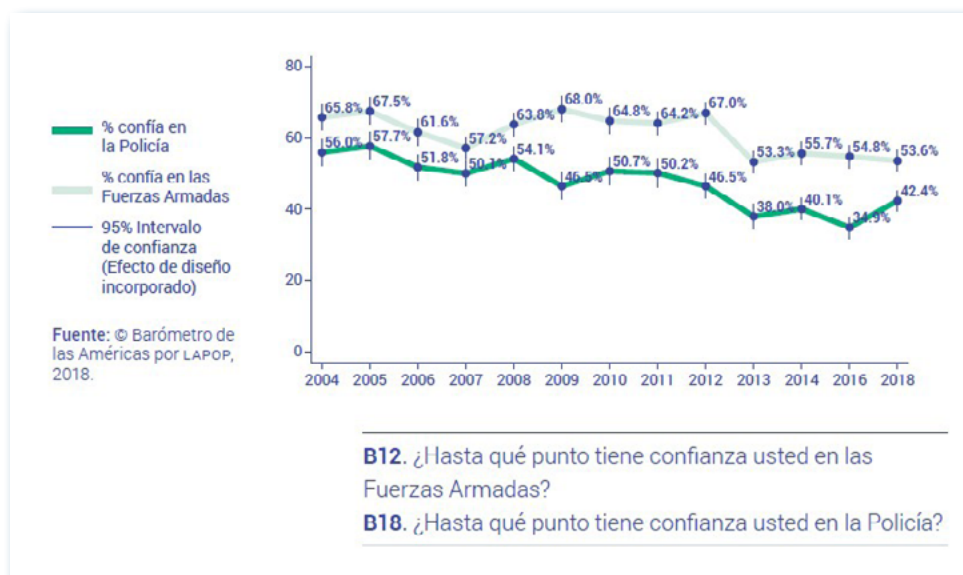


Gráfico 8.

Confianza en la Policía y las Fuerzas Armadas; 2004-2018

En síntesis, la confianza institucional en Ocaña reviste un comportamiento característico del orden nacional; sin embargo, cuando se refiere a instituciones como Alcaldía Municipal se encuentran cifras más pronunciadas.

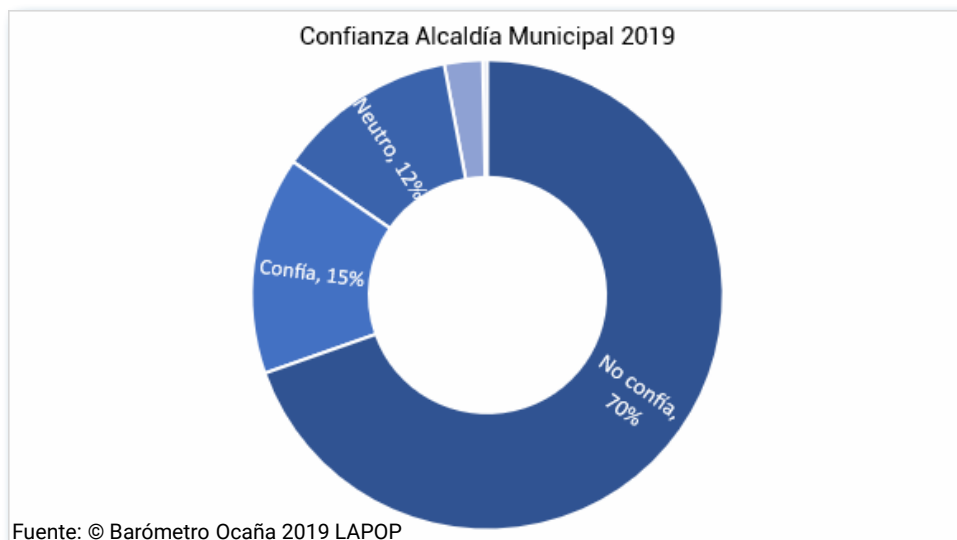


Gráfico 9.
Confianza Alcaldía Municipal de Ocaña 2019.

La desconfianza institucional en la Alcaldía Municipal de 2019 está marcada por una serie de sucesos que acontecieron en el periodo constitucional 2016–2019, entre ellos un intento de revocatoria de mandato el 21 de mayo de 2017, destitución e inhabilidad la alcaldesa municipal por parte de la Procuraduría General de la Nación además de una orden de captura emitida por la Fiscalía General de la Nación. Este tipo de aspectos generan una profunda crisis de legitimidad, insatisfacción y desconfianza en la administración, fenómeno que luego se va a traducir en el sistema democrático en votos de castigo.

Si la ciudadanía no confía en la Administración Municipal no la va a usar para resolver los problemas más importantes, este no es un hecho menor ya que ante la insipiente presencia de la institucionalidad se genera la creencia de que la violencia es un mecanismo idóneo para resolver los conflictos sociales.

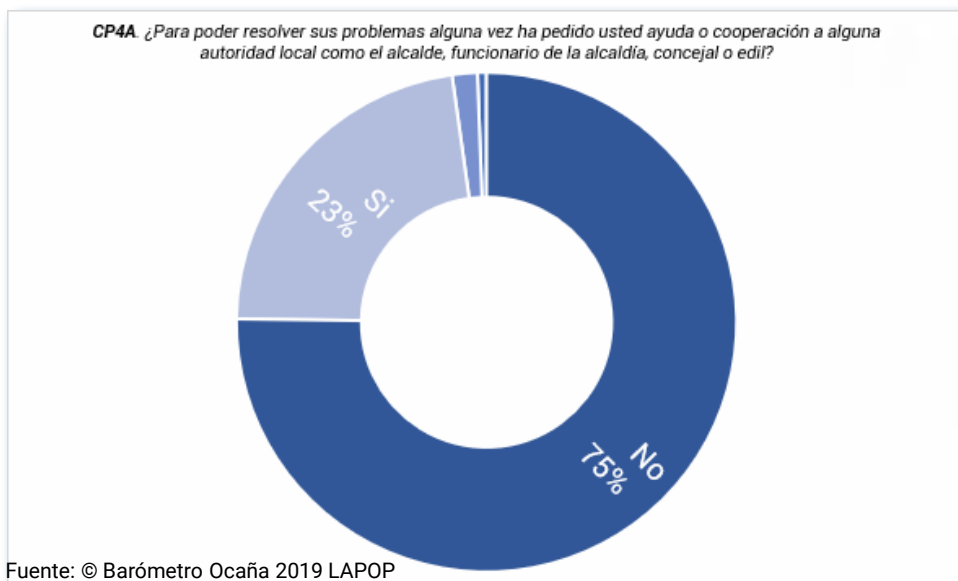


Gráfico 10.
Administración municipal resolución de problemas sociales.

La institución que goza de mayores niveles de confianza en Ocaña es la iglesia católica, 7 de cada 10 ocañeros se identifica como practicantes del catolicismo. Entre otras cosas, el papel político de la iglesia como mediador del conflicto armado ante fenómenos como el secuestro le da ese importante grado de confianza.

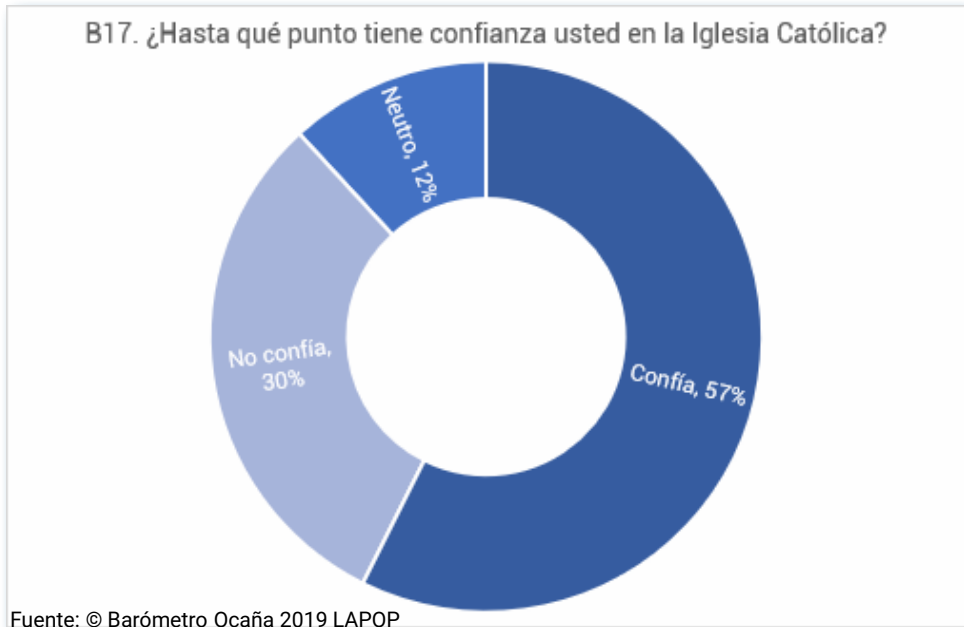
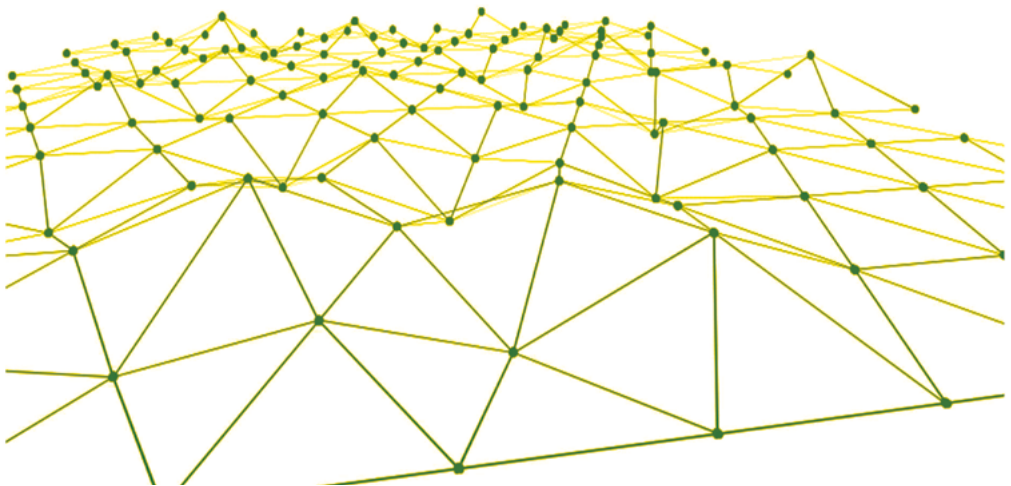


Gráfico 11.
Confianza en la iglesia católica, Ocaña.

IDEOLOGÍA POLÍTICA



Dadas las condiciones de insatisfacción con la democracia cabe preguntarse si los ciudadanos encuentran algún grado de identidad a partir de los partidos políticos. Si bien, la crisis democrática ha provocado un nivel de participación reactiva de la población, es decir, una ciudadanía indignada, pareciera cada vez más que esa identidad ya no procede de los partidismos sino de otras formas de encuentro como los movimientos sociales.

Se trata de un ciudadano moderno, inmerso en las problemáticas y ya no parcializado o sujeto a una ideología que le han heredado por familia.

En palabras de Ventura, S., & Fernanda, M. (2007):

Es claro que ante el descrédito y la desconfianza que generan los partidos políticos, los movimientos sociales y sus organizaciones se han convertido en medios de expresión y canalización de demandas de ciertos grupos o sectores de la sociedad. Aunque los movimientos sociales sólo representan una parte de la sociedad civil, no se puede desconocer que éstos pueden ser generadores de nuevas identidades que den lugar a nuevas formas de representación política. Por su naturaleza, los modos de participación política no convencional o de protesta utilizados generalmente por los movimientos sociales son disruptivos del status quo y van en contra del modelo tradicional de intermediación de intereses de las democracias contemporáneas.

Los partidos políticos ya no describen ni canalizan el sentir ciudadano, por eso cada vez más la sociedad se aleja de una identidad ideológica fija. Según el Barómetro de las Américas 2018 del Observatorio de la Democracia, son las personas adultas las que sienten una mayor identidad de partido, los jóvenes ya no se circunscriben a esa filosofía política, sino que acuden a otras formas de identidad política como los movimientos sociales.

Ocaña ha sido un municipio tradicionalmente conservador, esta característica está marcada por ciertos comportamientos sociales y es visible aún en los ejercicios democráticos; sin embargo, los tiempos han modificado la visión unitaria del conservatismo, el mapa de lo político ya no se inclina simplemente por una postura partidista. El desencantamiento de los partidos es el surgimiento de nuevas miradas a la democracia.

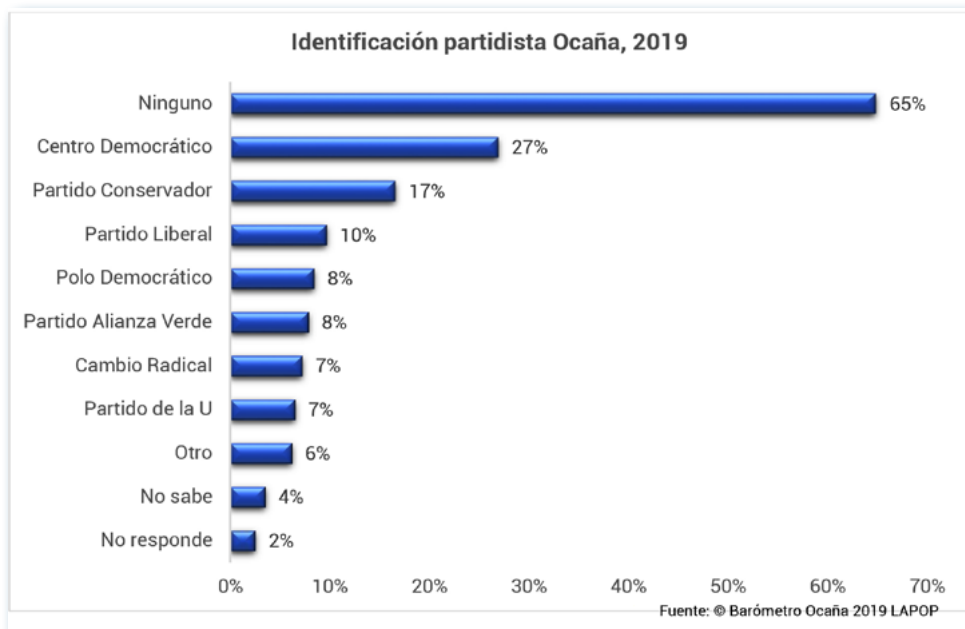


Gráfico 12
Identificación de partidos en Ocaña

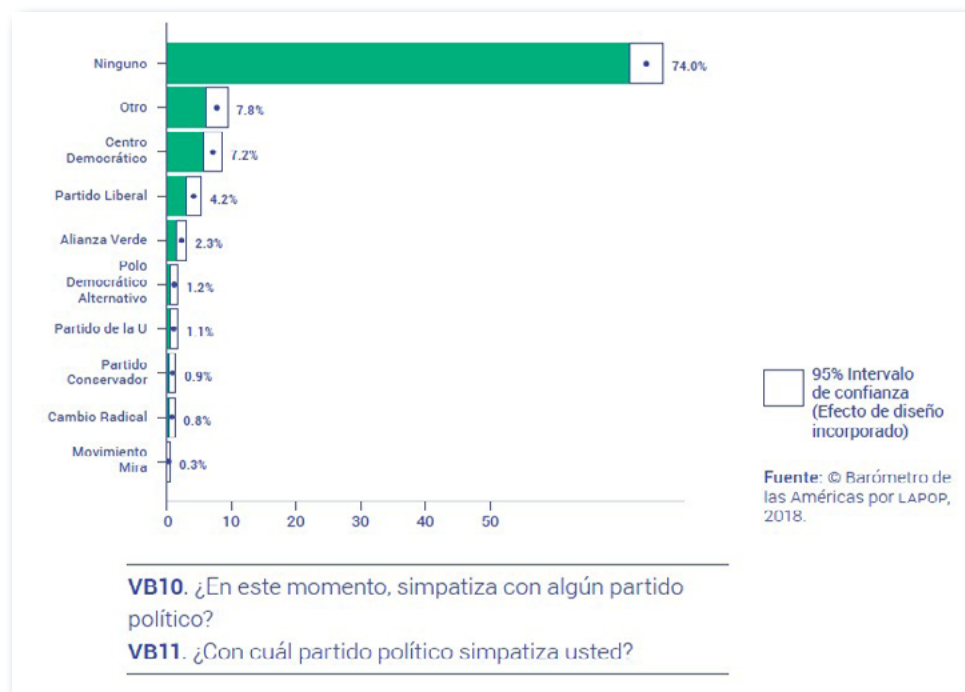


Gráfico 13.
Identificación partidista en Colombia.

Los partidos que logran altos niveles de identidad en la ciudadanía en Ocaña son el Centro Democrático (27%) y el Partido Conservador (17%), seguidos por el Partido Liberal (10%). Es claro que la filosofía política partidista que no está del todo superada, sin embargo, no deja de ser un hecho destacable que el 65% de ocañeros no se sientan parte de ningún partido, así como el 74% de los colombianos.

En relación a las posiciones ideológicas, una de las preguntas que incluye el Barómetro Ocaña 2019 consiste en que se les pide a los ciudadanos que se ubiquen en una escala de 1 a 10 donde 1 es izquierda y 10 es derecha. En términos generales el ciudadano ocañero se ubica en el centro del péndulo ideológico.

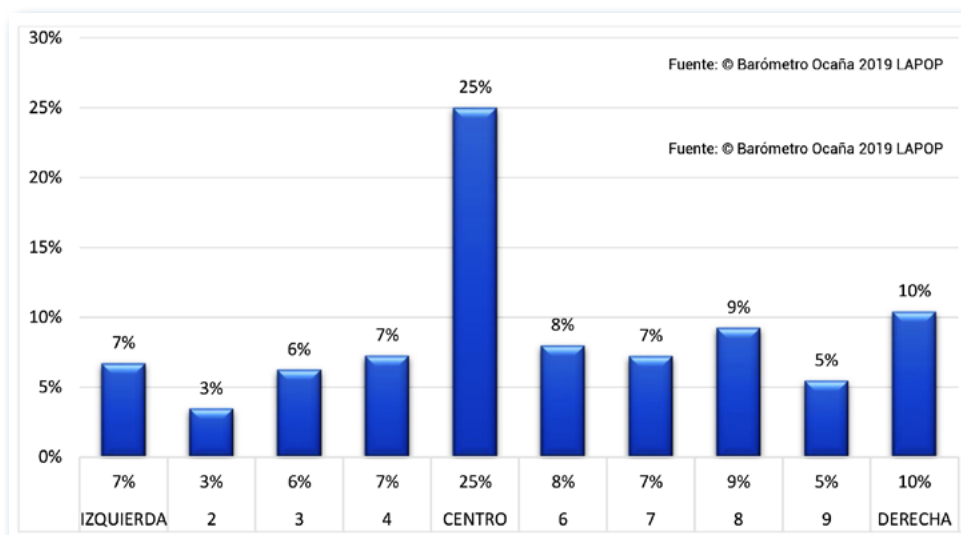


Gráfico 14.
Identificación ideológica. Izquierda - Derecha.

Este resultado descubre alta similitud al resultado nacional, donde se ha demostrado que las mayorías se ubican siempre al centro. El resultado nacional del Observatorio de la Democracia de la Universidad de los Andes en 2018 propone un promedio ponderado de ideología en Colombia que equivale al 5.8, en el caso de Ocaña se descubre un promedio ponderado de 5.75 que podría categorizarse como centro-derecha.

Promedio ponderado de ideología política en Ocaña

5.75

Al ponderar la ideología política con la formación académica se descubren algunos aspectos relevantes en la ciudad de Ocaña. Teniendo en cuenta que el promedio general de educación en Ocaña equivale a 8.2, se puede decir que quienes alcanzan mayor formación académica se ubican en posiciones ideológicas de centro- izquierda.

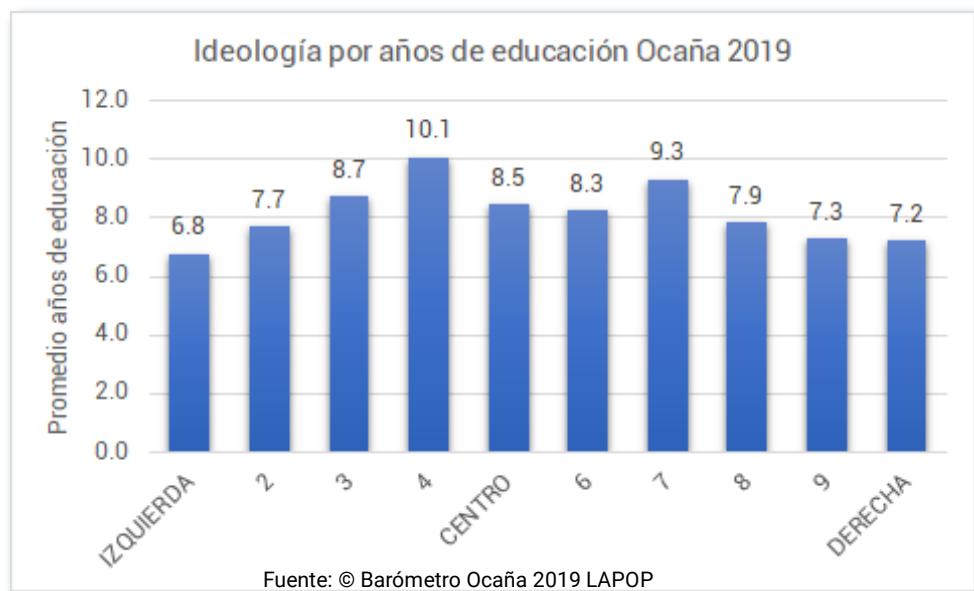


Gráfico 15.
Ideología por años de educación Ocaña 2019.

En datos del Observatorio de la democracia el comportamiento ideológico en Colombia muestra una tendencia a la izquierda desde 2004.

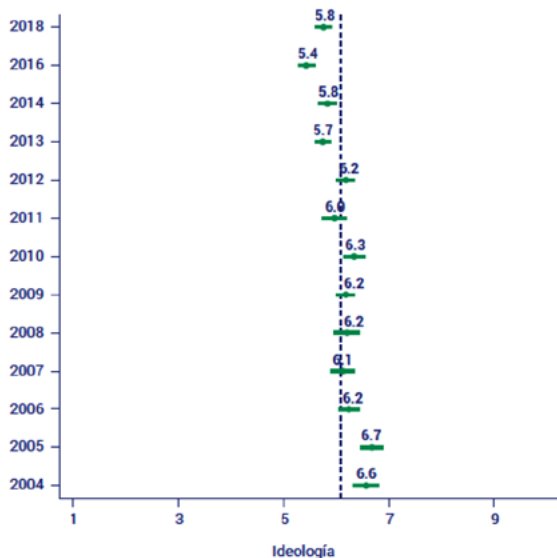


Gráfico 16.
Posición
ideológica pro-
medio, 2004-
2018.

L1. Cambiando de tema, en esta tarjeta tenemos una escala del 1 a 10 que va de izquierda a derecha, en la que el 1 significa izquierda y el 10 significa derecha. Hoy en día cuando se habla de tendencias políticas, mucha gente habla de aquellos que simpatizan más con la izquierda o con la derecha. Según el sentido que tengan para usted los términos "izquierda" y "derecha" cuando piensa sobre su punto de vista político, ¿dónde se encontraría usted en esta escala? Dígame el número.

Este tipo de resultados demuestran de forma general la baja identificación partidista de los ciudadanos en Ocaña, así como la polarización dentro del sistema en relación a las posiciones ideológicas. Es probable que los ciudadanos de Ocaña vean el partidismo como un antagonista de la democracia. Uno de los datos que mejor describe la baja legitimidad de partidos es la opinión acerca de por cuál nunca votarían.

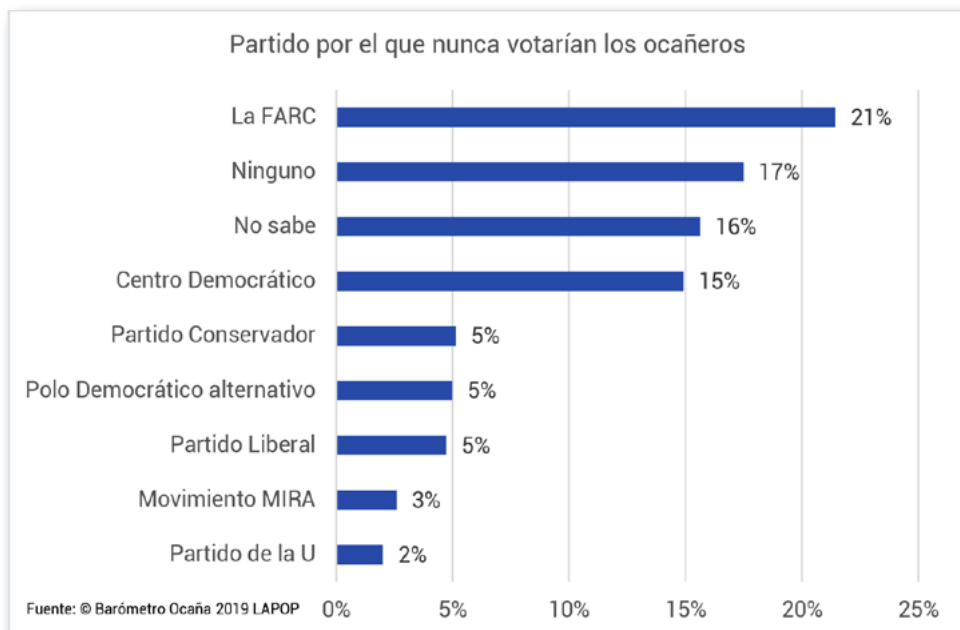
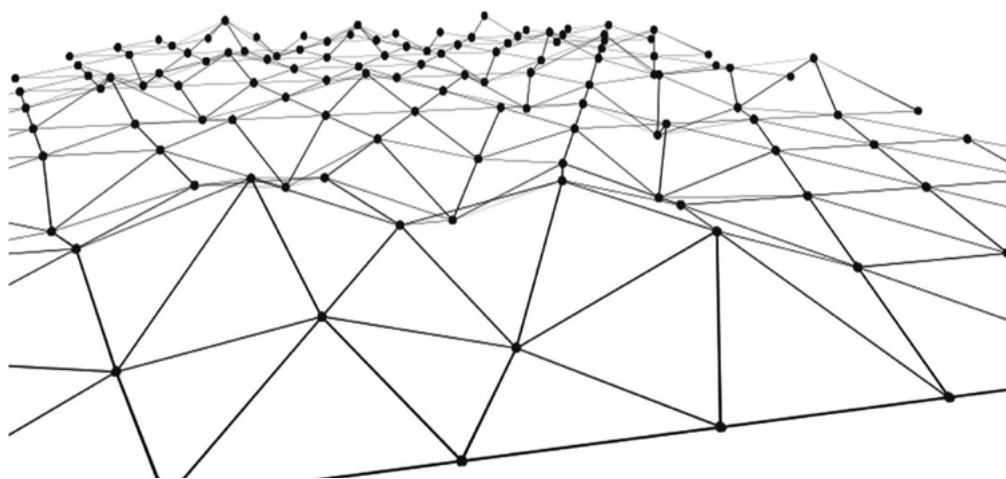


Gráfico 17.

Partido por el que nunca votarían los ocañeros.

El gráfico 12 y el gráfico 17 describen la relación de partidos con mayor y peor afinidad, existe una similitud de resultados exceptuando el partido FARC con 21% de desaprobación. La alta identificación de ocañeros con el partido Centro Democrático en el gráfico 12 puede cotejarse con la fuerte desaprobación en la 17, lo que indica un punto de significativa polarización.

CORRUPCIÓN



La corrupción podría definirse como el uso indebido del Estado para el aprovechamiento de fines particulares. Esta definición, desde luego, está sesgada a la esfera pública, pero no es solo este medio en el que se encuentra la corrupción. Lo privado, lo público, lo estatal y lo no estatal está permeado por la idea de lo corrupto.

Según el informe de Transparencia Internacional (2019), Colombia ocupa el puesto 96 entre 180 países donde se mide el Índice de Percepción de Corrupción (IPC), siendo la posición 1 la menos corrupta y la 180 la más corrupta. A su vez, este estudio le otorga una calificación IPC de 37, lo que indica un nivel alto de percepción de la corrupción.

Google Ngram, que mide el número de veces que una palabra se repite en la literatura y la academia, nos regala un diagnóstico del uso de la palabra corrupción en el lenguaje actual, cada vez se usa más para explicar las falencias éticas de la humanidad.

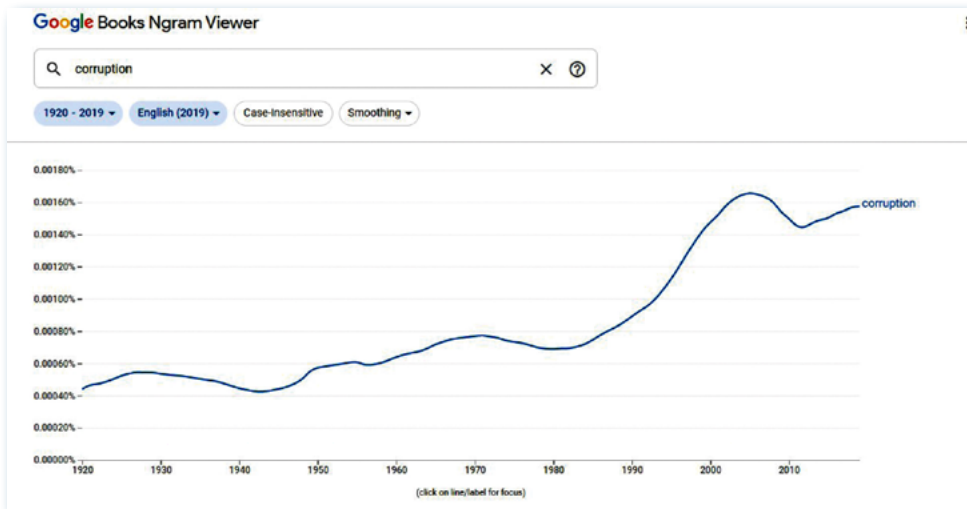


Gráfico 18.
Google Ngram, corruption.

Es cierto que la corrupción es la preocupación más importante de los colombianos y de los ocañeros; sin embargo, su uso instrumental a veces busca justificar y cerrar el debate sobre problemas más profundos y complejos como las deficiencias del Estado o la incompetencia en la función pública.

La corrupción se puede llegar a comprender desde la perspectiva política asumiendo que el problema radica en la imposibilidad de organizar el Estado, que en la medida en que se desdibuja a partir de la extensión del territorio se terminan creando oportuni-

dades para que los poderosos ganen control sobre los recursos de todos. Un Estado desorganizado es siempre el terreno perfecto para la corrupción.

Morales Quiroga, M. (2009) describe la relación de la corrupción y el poder de la siguiente forma:

La corrupción presenta como caldo de cultivo escenarios de escasa alternancia en el poder, donde los actores políticos se encuentran prácticamente anquilosados en las estructuras institucionales y muestran una baja disposición para propiciar la alternancia (Treisman, 2000; Heywood, 1997). Esto es válido principalmente para sistemas con bajos o nulos índices de democracia. En el caso de América Latina destacan los innumerables casos de corrupción tanto durante los regímenes autoritarios como en las emergentes democracias de los años noventa.

En el caso de Ocaña, cuando se acude a preguntar acerca de cuántos políticos en Colombia están involucrados por corrupción los ciudadanos responden de la siguiente forma:

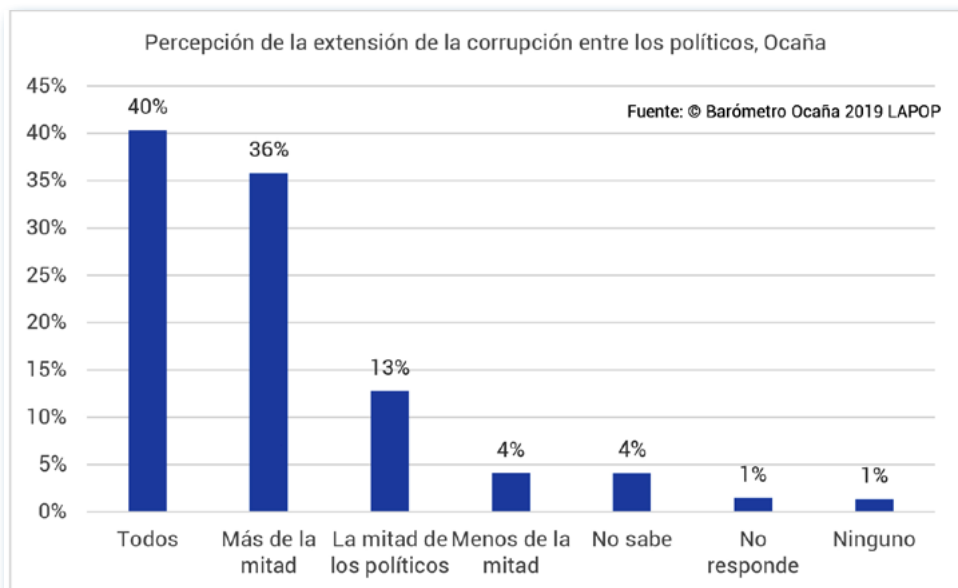


Gráfico 19.

Percepción de la extensión de la corrupción entre los políticos, Ocaña.

La corrupción es generalizada en la vida diaria de los ciudadanos en Ocaña, la vía del atajo ha marcado notablemente los acuerdos sociales y las relaciones políticas, así como la participación ciudadana en la vida pública.

Un aliciente para este comportamiento social son los fenómenos de corrupción local que han llevado a inhabilidades, incluso apresamiento, de funcionarios públicos. La sensación de altos índices de corrupción lo da en buena medida el hecho de haber mediatizado el fenómeno de la corrupción.

La consecuencia más nefasta de la corrupción es la desconfianza en lo público, en Ocaña la corrupción llega a niveles alarmantes cuando se intenta acceder a servicios de salud: 36 % tuvo que pagar un soborno para ser atendido.

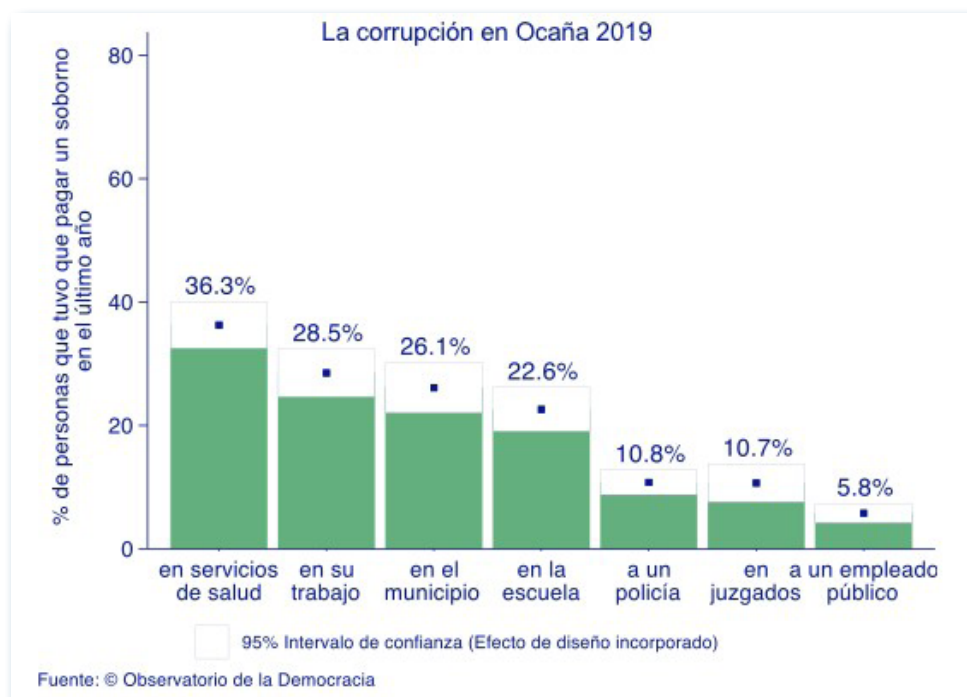


Gráfico 20.
Corrupción en Ocaña 2019.

El 16 % de los ocañeros creen que como están las cosas se justifica pagar un soborno, mientras que en Colombia solo lo hacen el 10% de los ciudadanos:

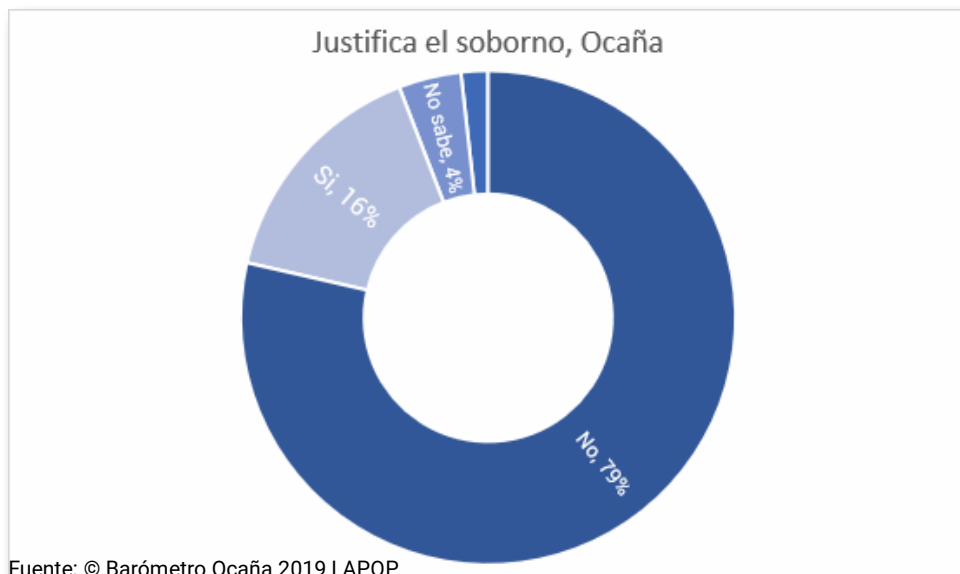


Gráfico 21.
Justifica el soborno, Ocaña.

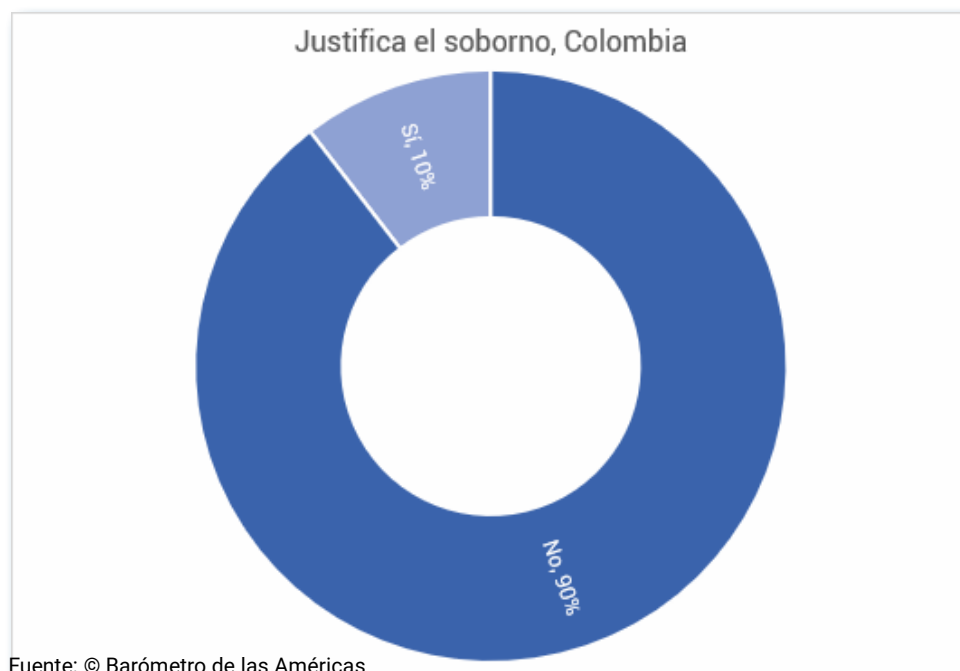
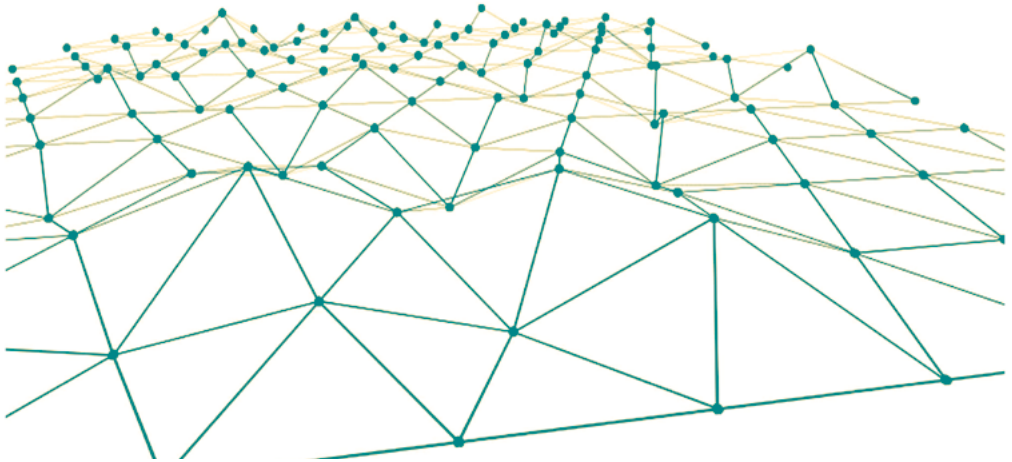


Gráfico 22.
Justifica el soborno, Colombia.

SEGURIDAD



La seguridad ciudadana es uno de los aspectos fundamentales para los ocañeros. La desconfianza institucional, la baja aprobación de la administración municipal o de la policía nacional tienen que ver con falencias estructurales en las políticas de seguridad. Si bien, no es una preocupación nueva y es claro que Ocaña se ubica en una zona de alto conflicto, las medidas son insipientes ante fenómenos como el homicidio.

Un estudio desarrollado en 2019 por el Observatorio de Derechos Humanos de la Universidad Francisco de Paula Santander Ocaña acerca del comportamiento del homicidio en Ocaña permitió precisar:

En Ocaña ha aumentado la tasa de homicidios desde el 2010 en un comportamiento contrario a la tendencia nacional. Una explicación que parece evidente es atribuirla al conflicto armado y a la presencia de poderosas economías ilegales reguladas por el crimen organizado. El patrón evidenciado en los conflictos internos es que el número de homicidios aumenta en la medida en que el territorio se constituye en zona de disputa: cuando el control se ejerce de manera unilateral por alguno de los actores los asesinatos se hacen selectivos y en consecuencia los homicidios disminuyen. (Análisis del homicidio en Ocaña, Norte de Santander, 2010-2019).

El 23% de los ocañeros han sido víctimas de delincuencia común, es un dato afín al comportamiento nacional con un valor de 23.8%. En los últimos años las cifras de hurto simple han ido en aumento en el municipio. Según datos de la policía nacional las variables con mayor crecimiento son el hurto a personas y a motocicletas.

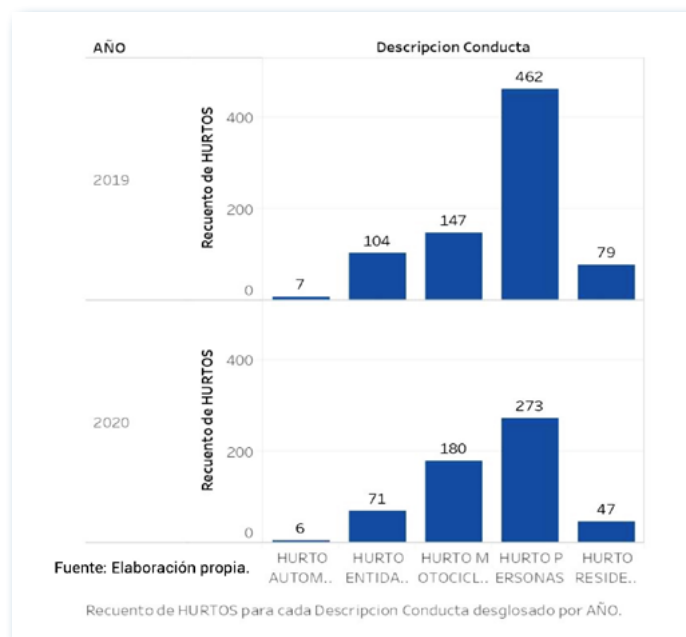


Gráfico 23.
Hurtos en Ocaña, Ob-
servatorio de DDHH
UFPSO.

Fuente: Elaboración propia.

A partir del Barómetro Ocaña 2019 se consultó a los ciudadanos si denunciaron este tipo de conductas y si confiaban en la institucionalidad para resolver estas problemáticas. Las respuestas se describen a continuación:

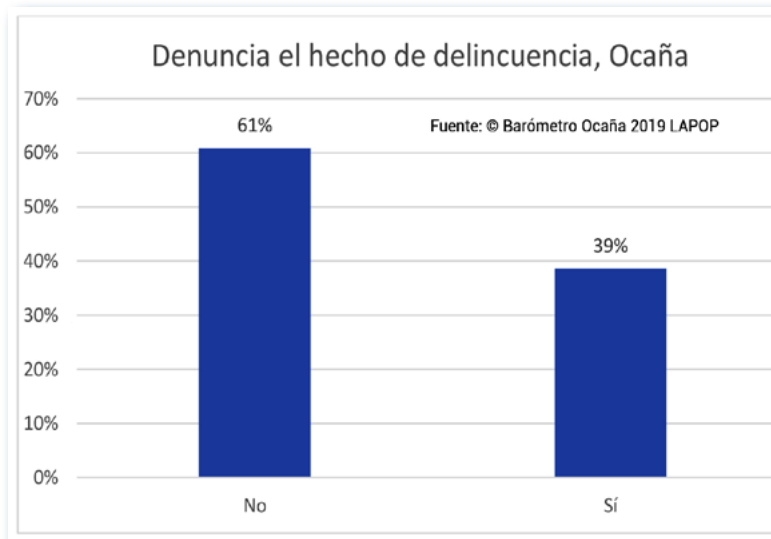


Gráfico 24.
Denuncia el hecho de delincuencia Ocaña.

En este caso el comportamiento local llama la atención dado que en el país el 46.9% de los ciudadanos deciden denunciar y en Ocaña solo el 39%. Esta es también una descripción de la confianza en instituciones.

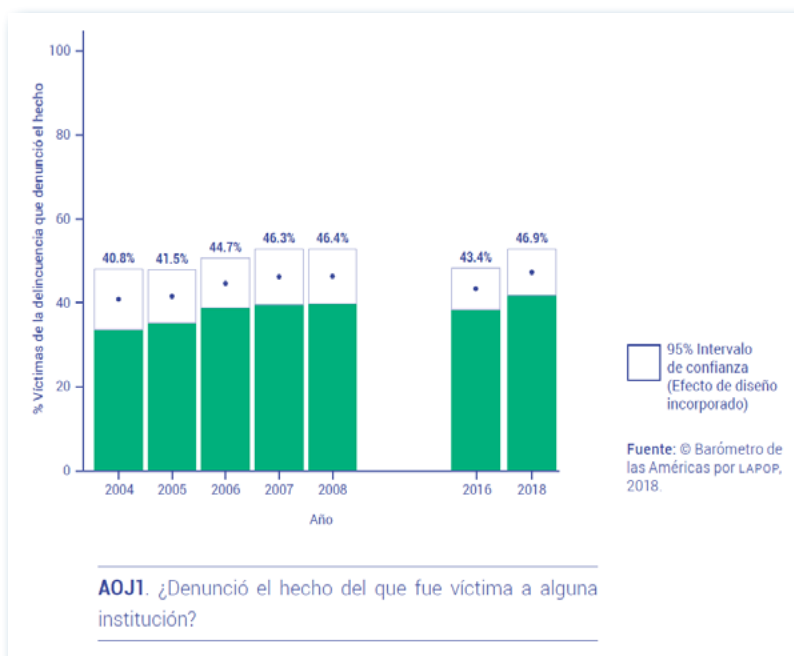


Gráfico 25.
Denuncia el hecho de delincuencia, nacional.

Los bajos niveles de denuncia con respecto a los hechos de delincuencia común pueden interpretarse también como desconfianza en el sistema de judicial, dado que existe una perspectiva de ineficacia en el castigo de este tipo de delitos como se presenta la gráfica 26.

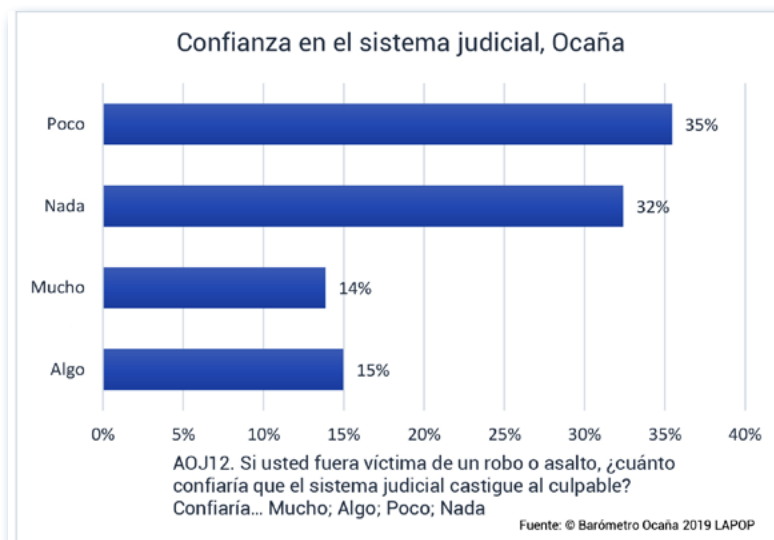


Gráfico 26.
Confianza en el sistema judicial.

Esta dinámica de desconfianza en la policía nacional y en el sistema de justicia hace que las perspectivas de inseguridad en el municipio crezcan. En la actualidad en el municipio de Ocaña el 58% de los ciudadanos se sienten poco seguros en el barrio donde viven, esta perspectiva es superior a la estadística nacional donde llega al 51%.

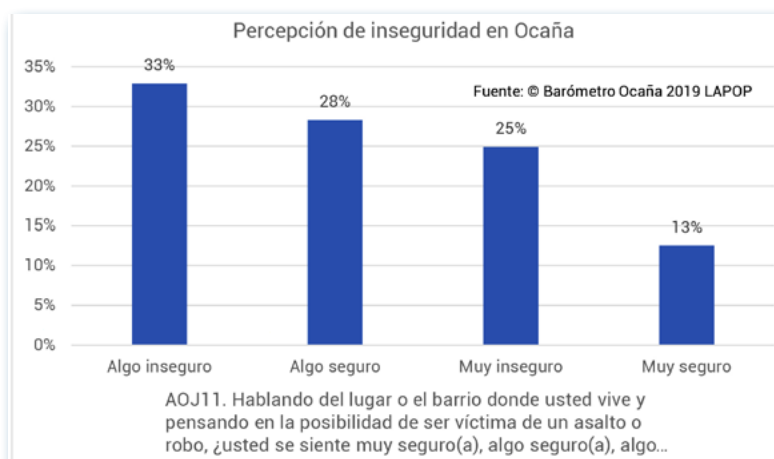


Gráfico 27.
Percepción de inseguridad Ocaña.

La inseguridad en Ocaña está marcada fuertemente por el protagonismo de la delincuencia común, la ciudadanía identifica este tipo de violencia como la principal

amenaza con un 48%, mientras que las guerrillas, que en Barómetro Nacional llegan a un 17.2% en Ocaña quedan relegadas a un 12% como nivel de amenaza a la seguridad.

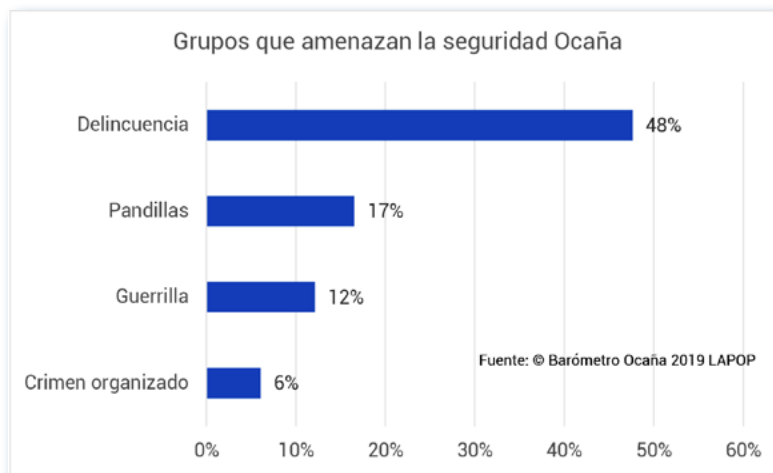


Gráfico 28.
Grupos que amenazan la seguridad ciudadana Ocaña.

A pesar de que puede haber una incidencia de fenómenos como el narcotráfico en la delincuencia común, los ciudadanos diferencian el papel de las guerrillas en la seguridad urbana.

En tanto los grupos que garantizan seguridad dentro del municipio y a nivel nacional se revelan los siguientes datos:



Gráfico 29.
Agentes que garantizan seguridad en Ocaña.

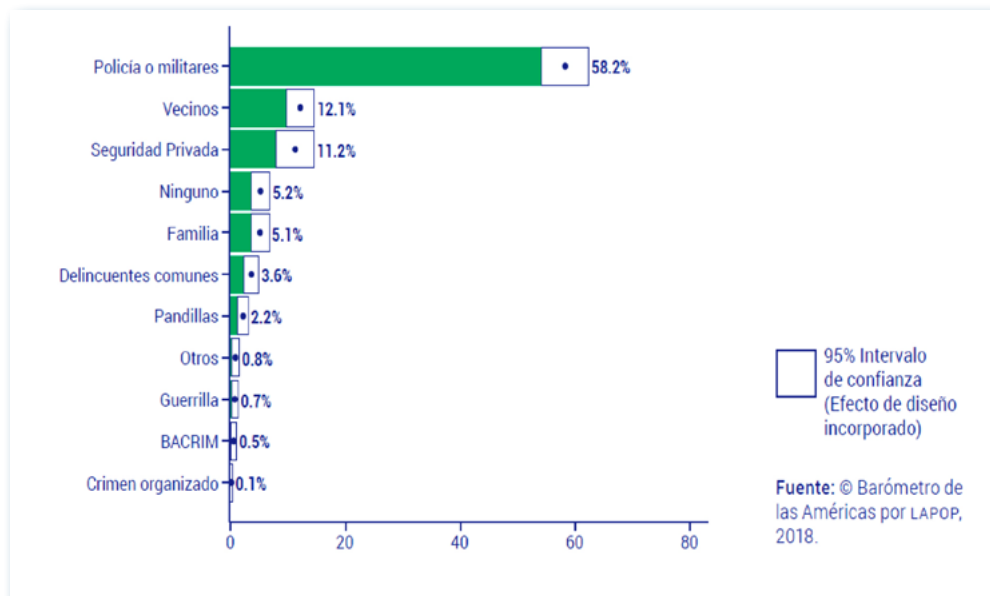
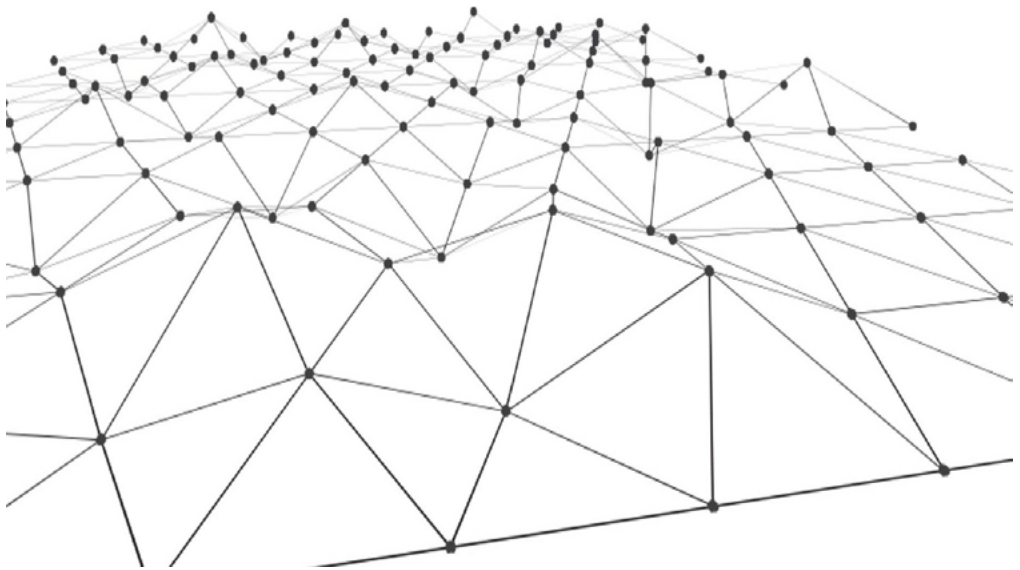


Gráfico 30.

Agentes que garantizan seguridad en Colombia.

Llama la atención que en el Barómetro Nacional la Policía Nacional aparezca con una aprobación en seguridad del 58.2%, mientras que en el municipio la aprobación como agente de seguridad es tan solo del 37%. Esta perspectiva local le da más énfasis a la seguridad que se ejerce en la ciudadanía, es decir, a través de los vecinos.

PAZ, POSCONFLICTO Y RECONCILIACIÓN



Una de las tareas fundamentales en la construcción de la paz es el reconocimiento de la víctima y su papel dentro de la reconstrucción social, la comprensión de su contexto y la materialización de sus derechos; esto es, a la justicia, la verdad y la reparación.

El municipio de Ocaña ha sido escenario de diversos acontecimientos históricos de violencia, como el fenómeno de los falsos positivos entre 2002 y 2010, incursiones guerrilleras y paramilitares entre 1987 y 2002, el asesinato sistemático de líderes sociales en el paro nororiental de 1987 y en la actualidad, entre otros, hechos que suponen la necesidad de grandes esfuerzos institucionales para la consecución de la paz social. A través del Barómetro Ocaña 2019 se ha pretendido hacer una lectura social de la victimización como fenómeno en el municipio de Ocaña y de las posiciones de los ciudadanos con respecto a la reconciliación y a la negociación del conflicto, teniendo en cuenta que el municipio hace parte de los 11 municipios que integran la región del Catatumbo.

La gráfica 31 presenta la victimización en Ocaña en relación a los hechos violentos más significativos de la región. Por lo menos uno de cada cinco encuestados se sentía identificado con uno o más hechos victimizantes.

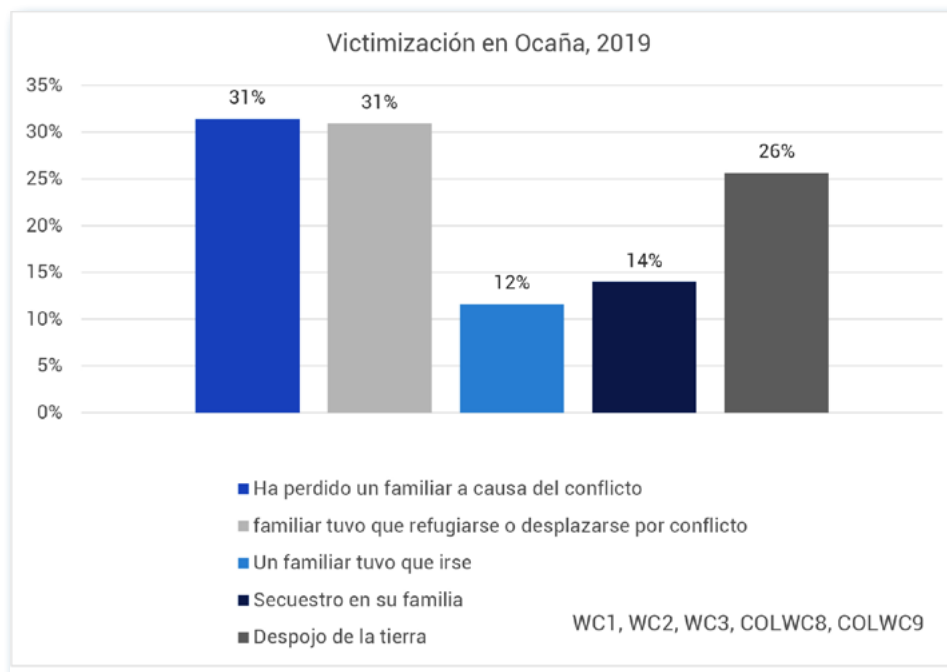


Gráfico 31.
Victimización en Ocaña

Según el diagnóstico general del Barómetro de las Américas, la firma de los acuerdos de paz no se ha traducido en una reducción significativa a las formas de violencia en los municipios. El municipio de Ocaña no ha ingresado a la caracterización como municipio PDET, es decir, aquellos cuyos niveles de victimización suponen mayores esfuerzos del Estado para con programas sociales alcanzar la paz, sin embargo, el comportamiento y las cifras alcanzadas se le asocian más a este tipo de municipios que aquellos que han estado más alejados del conflicto.

La identificación de la víctima y la reparación integral de la misma es uno de los aspectos más desafiantes para el Estado. Como se expone en la gráfica 32, el 18% de los ocañeros pertenecen al registro nacional de víctimas, mientras que en Colombia corresponde solo al 11.7% de la población.



Gráfico 32.
Pertenencia al registro nacional de víctimas Ocaña.

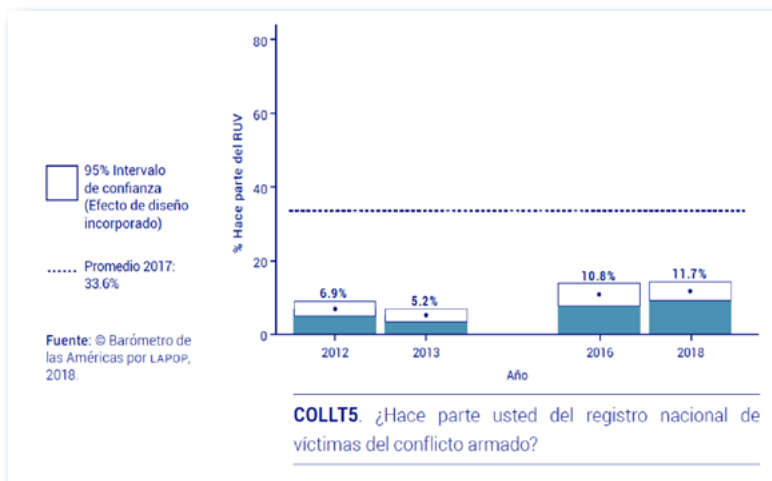


Gráfico 33.
Pertenencia al registro nacional de víctimas Colombia.

Con respecto a las alternativas para la solución del conflicto, en el municipio de Ocaña son más los ciudadanos que apoyan la salida negociada a la guerra; sin embargo, es importante mencionar que este número de ciudadanos es algo menor en relación a la cifra nacional. Mientras que en Colombia el 69.5% de los ciudadanos consideran la negociación como la salida más viable al conflicto, en Ocaña lo hacen el 63%.

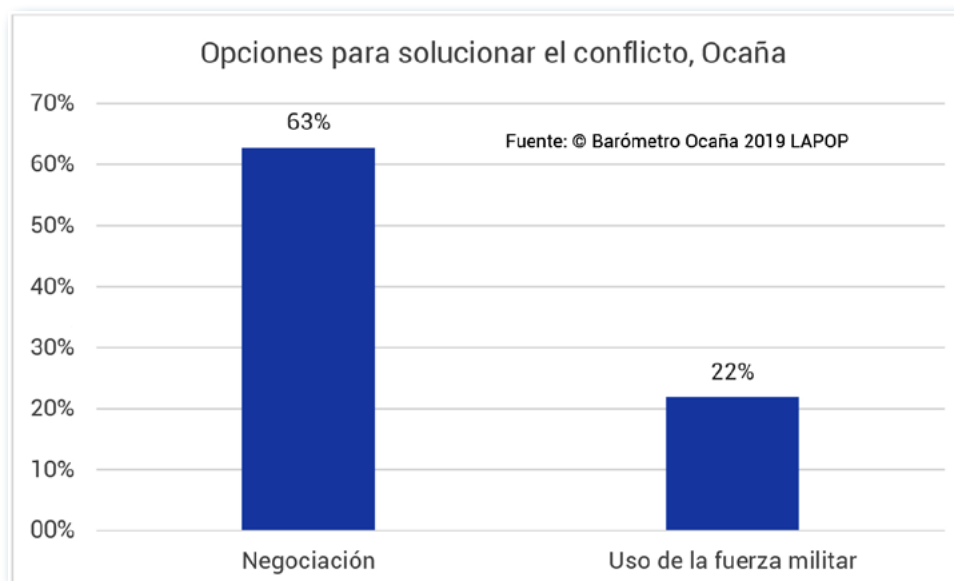


Gráfico 34.

Opciones para solucionar el conflicto, Ocaña.

Este dato encuentra afinidad con el apoyo a los Acuerdos de Paz. Una de las banderas del actual gobierno era realizar una modificación a los Acuerdos de Paz de la Habana, el comportamiento de los ocañeros con respecto a estos dos aspectos se describe en la siguiente gráfica:

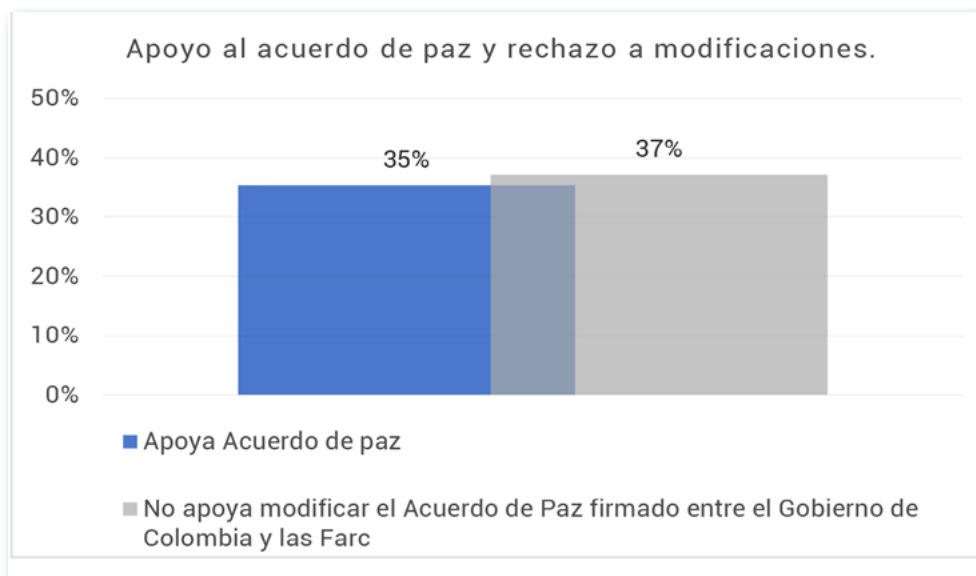
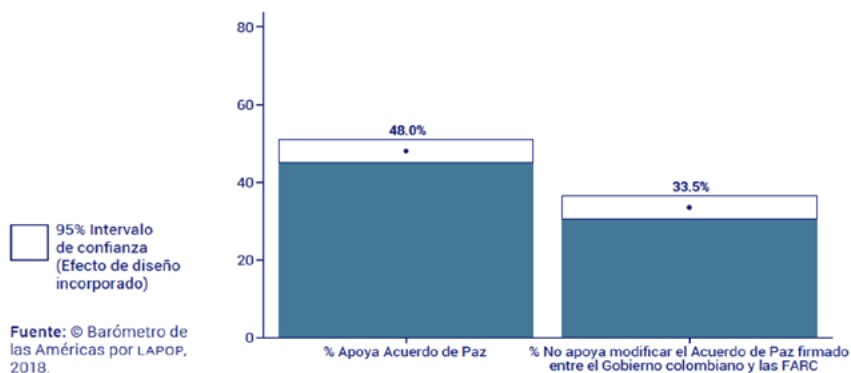


Gráfico 35.
Apoyo al Acuerdo de Paz y rechazo a modificaciones.

En la perspectiva nacional se marca un poco más el apoyo a los acuerdos de paz, con un 48%



COLPROPAZ1B. El gobierno del expresidente Juan Manuel Santos y las FARC firmaron un acuerdo de paz. ¿Hasta qué punto apoya usted este Acuerdo de Paz?

COLPACT20. El presidente Iván Duque propuso durante su campaña electoral modificar los acuerdos alcanzados entre el Gobierno colombiano y las FARC. ¿Hasta qué punto está de acuerdo o en desacuerdo?

Gráfico 36.
Apoyo al Acuerdo de Paz y rechazo a modificaciones.

Con respecto a las posibilidades de dar continuidad a los diálogos con el ELN orientado hacia un nuevo Acuerdo de Paz la opinión de los ocañeros se perfila en un 50% a favor y un 31% en contra.

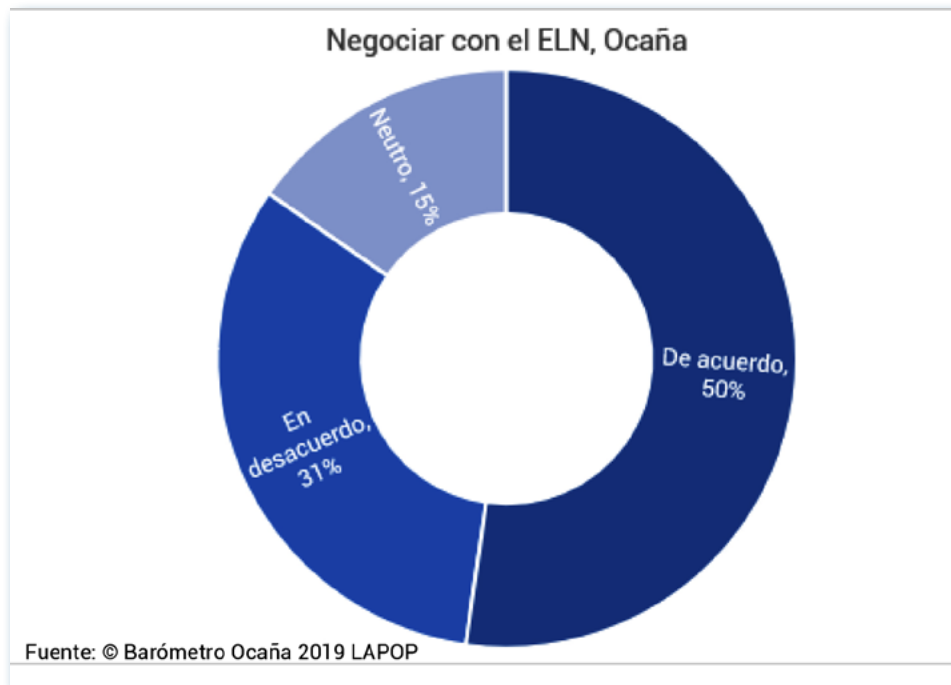


Gráfico 37.
Negociar con el ELN, Ocaña.

La reconciliación, es definida como un proceso de aceptación de un grupo a otro, que en el fondo es el cambio en la orientación o evaluación psicológica frente a otros. En este proceso de cambio tanto las víctimas como los perpetradores no permiten que el pasado defina las relaciones del futuro, comienzan a ver a los agresores con sentido de humanidad, lo aceptan y consideran la posibilidad de construir una nueva relación (Staub, 2005).

En primera medida, una de las tareas con respecto a la reconciliación ha sido medir qué tipo de acciones considera la población serían pertinentes para un auténtico proceso de reconciliación. Para lo cual la ciudadanía de Ocaña ha entregado los siguientes resultados con respecto de la posibilidad de que los victimarios indemnizen a las víctimas:

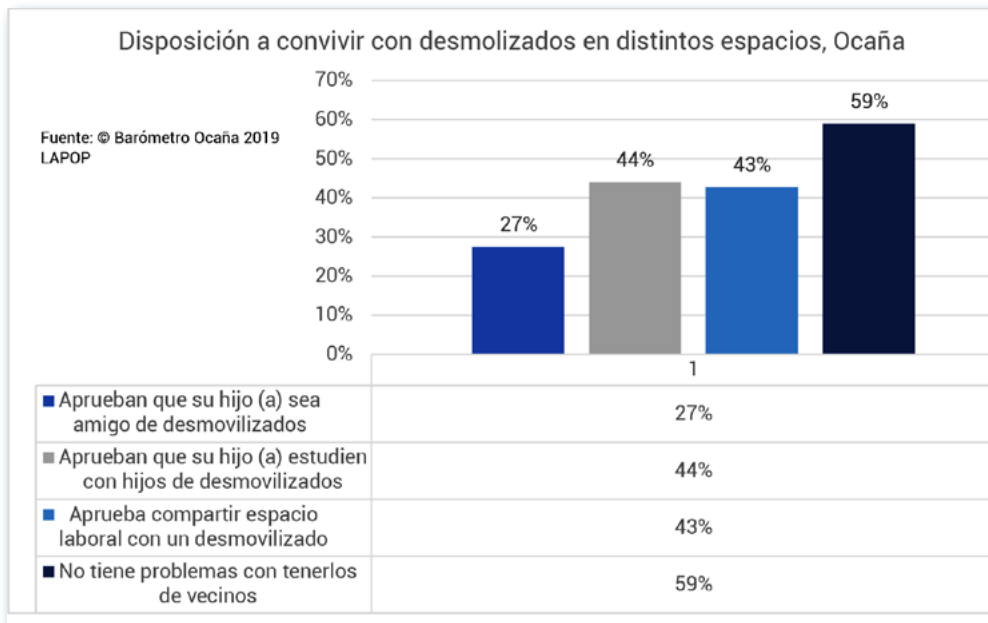


Gráfico 38.

Acciones que contribuirían a reconciliación, indemnización de victimarios a víctimas Ocaña.

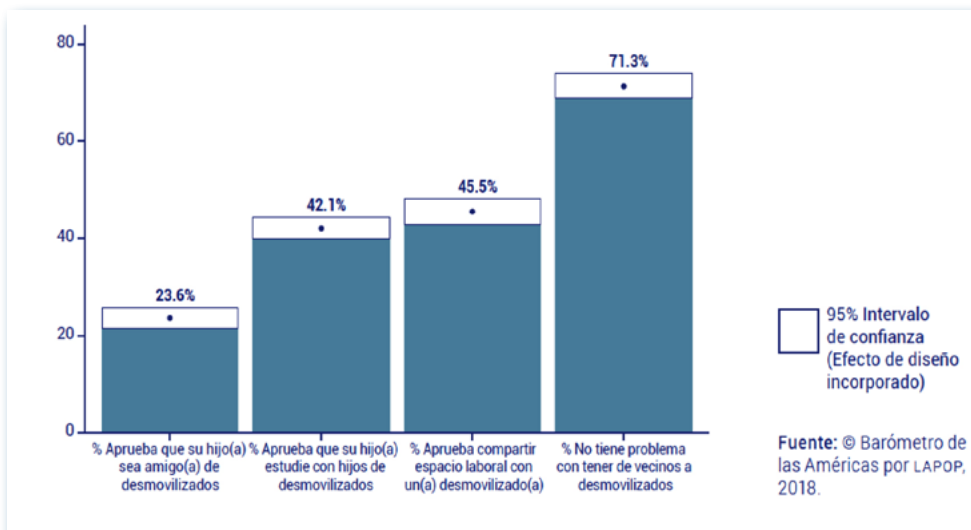
Este valor del 71% coincide apropiadamente con el valor nacional que corresponde al 72.7% de la población. Tratando de interpretar las cifras es probable que para las víctimas de la región sea mucho más importante la indemnización por parte de victimarios que los actos de perdón o la verdad sobre los hechos.

A través del Barómetro Ocaña 2019 también se pretendió interpretar las actitudes ciudadanas en Ocaña con respecto a la convivencia ciudadana en reconciliación y al perdón, esto es, las opiniones de los ciudadanos relativas a la posibilidad de convivir con excombatientes y desmovilizados.

**Gráfico 39.**

Disposición a convivir con desmovilizados en distintos espacios, Ocaña.

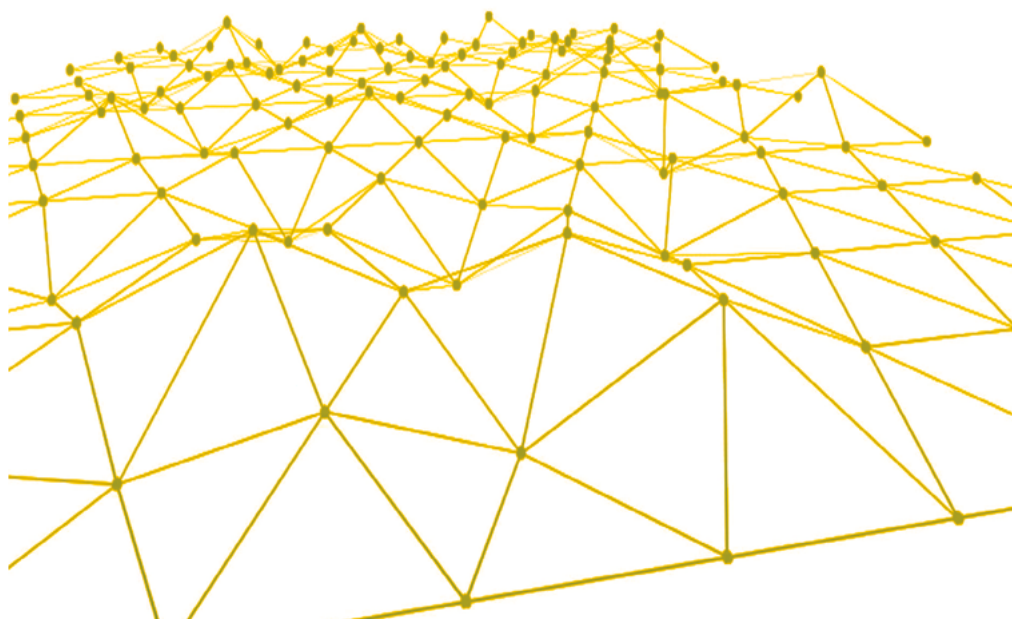
A través de la relación con los datos nacionales del Barómetro de las Américas Colombia se descubren algunos aspectos relevantes:

**Gráfico 40.**

Disposición a convivir con desmovilizados en distintos espacios, Colombia.

El ocañero promedio, en relación al colombiano promedio, parece no alejarse del estándar de la cifra cuando esta se refiere a amistad con desmovilizados, estudios o espacios de trabajo; sin embargo, cuando se trata de tenerlos como vecinos se marca una notable diferencia. El 71.3% de los colombianos dicen no tener inconvenientes en tenerlos como vecinos, mientras solo piensan de esta forma el 51% de los ocañeros.

ACTITUDES Y OPINIONES DE LA MUJER OCAÑERA



La mujer ha sido históricamente relegada a funciones privadas, la discriminación por género ha marcado la vida laboral y la posición social de la mujer dentro de la sociedad colombiana. Ocaña no es indiferente a esta perspectiva, los aspectos sustanciales de la ideología que suponen un gran conservatismo asocian la mujer a las labores domésticas y al cuidado de los hijos.

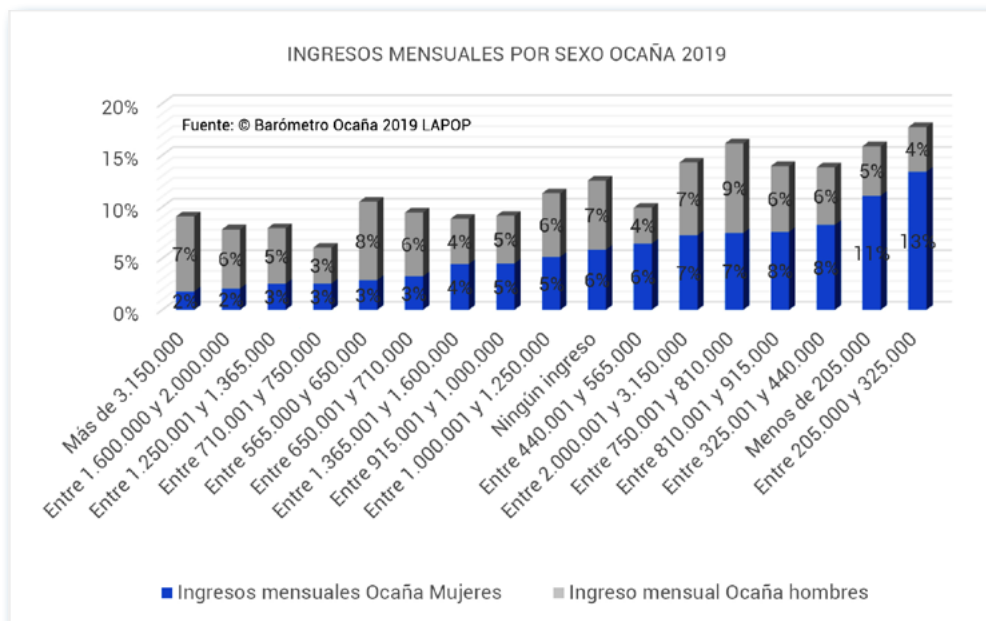
Si bien, esta perspectiva ha ido cambiado positivamente con los años a términos más liberales, hay aspectos donde aún se impone un pensamiento machista.

En palabras de Daros, W. R. (2014):

A pesar de la feminización de las carreras y del empleo, el poder económico y político permanece mayoritariamente en manos masculinas. Si las mujeres están asociadas prioritariamente al polo privado de la vida y los hombres al público, esto tiene consecuencias inevitables en la cuestión del poder. Aunque lejos estemos todavía de una sociedad que dé las mismas posibilidades a hombres y mujeres en el acceso al poder, esto no se debe solamente a los obstáculos masculinos sino a la priorización que dan las mujeres a los valores privados que las vuelve refractarias a la lucha del poder por el poder

En este aparte del informe nos proponemos estudiar algunas percepciones sociodemográficas de la mujer en el municipio de Ocaña.

La encuesta Barómetro Ocaña 2019 indagó acerca de los ingresos mensuales percibidos por las mujeres en el municipio de Ocaña, los hallazgos que nos acercan a interpretar la brecha salarial de género son los siguientes:

**Gráfico 41.**

Ingresos mensuales por sexo Ocaña 2019.

33% de las mujeres de las mujeres se ubican en salarios que están entre los \$205.000 y \$440.000 COP.

37% de los hombres se ubican en salarios que están entre los \$650.000 y los \$3.150.000 COP.

Es significativo el hecho de que la mayoría de las mujeres en Ocaña se ubiquen en salarios que no llegan a ser siquiera la mitad de un salario mínimo legal vigente, mientras que los hombres superan notablemente y de forma mayoritaria este valor. Esto se traduce como una persistencia de la configuración tradicional donde la mujer cumple labores domésticas y el hombre es el proveedor.

Por otro lado, el estudio nacional del Observatorio de la democracia, Barómetro de las Américas, ha anotado que a pesar de que el nivel educativo entre hombres y mujeres es similar, los hombres se encuentran en una posición económica privilegiada.

Además de las disparidades económicas y sociales, es importante tomar en cuenta las percepciones de violencias más comunes contra la mujer en el municipio de Ocaña.

Como se presenta en la gráfica 41, las formas habituales de violencia contra la mujer identificadas por los ocañeros son el Maltrato Psicológico (39%), la Violencia Física (29%) y el Abuso Económico (11%).

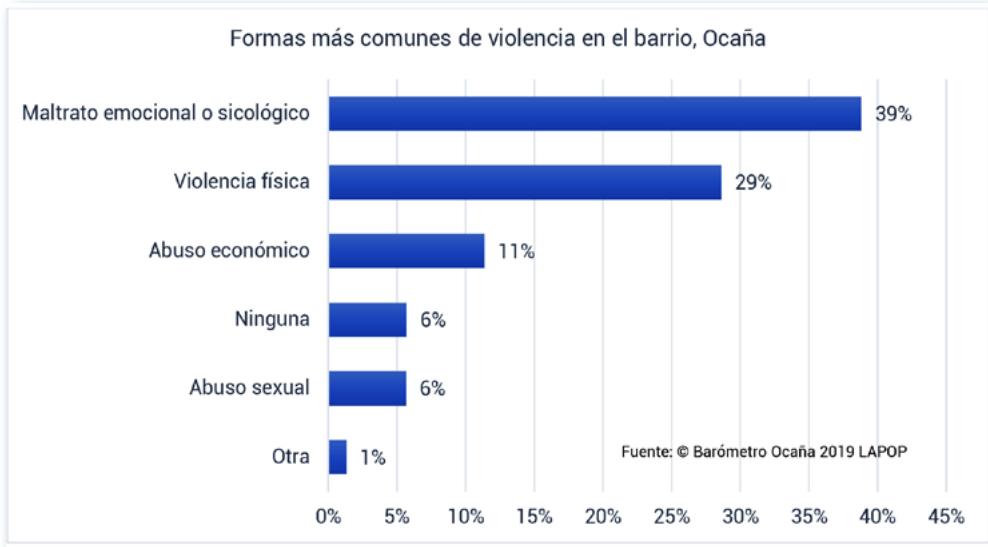


Gráfico 42.

Formas más comunes de violencia en el barrio, Ocaña.

La gráfica local coincide ampliamente con el resultado nacional.

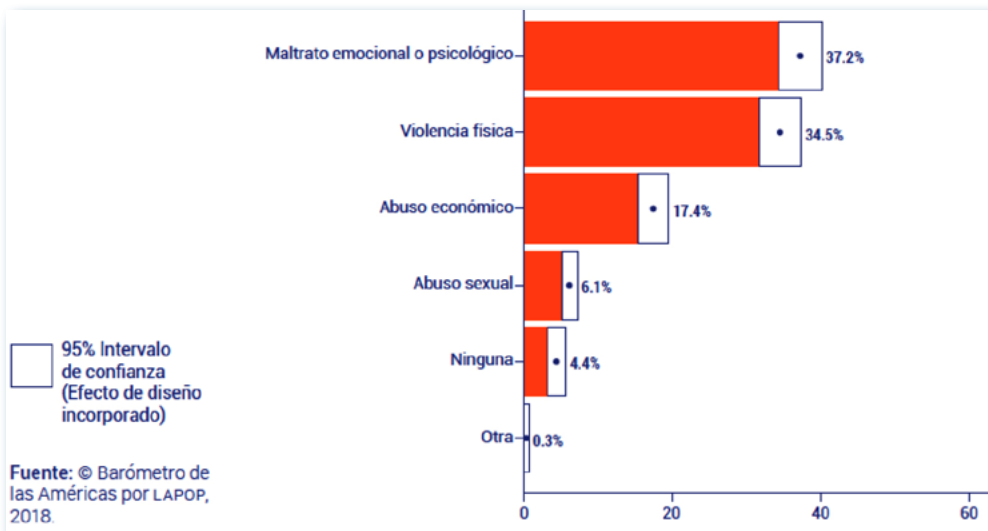


Gráfico 43.

Formas de violencia más comunes en el barrio, Colombia.

Rodríguez, A., Marín, L., & Leone, M. E. (1993):

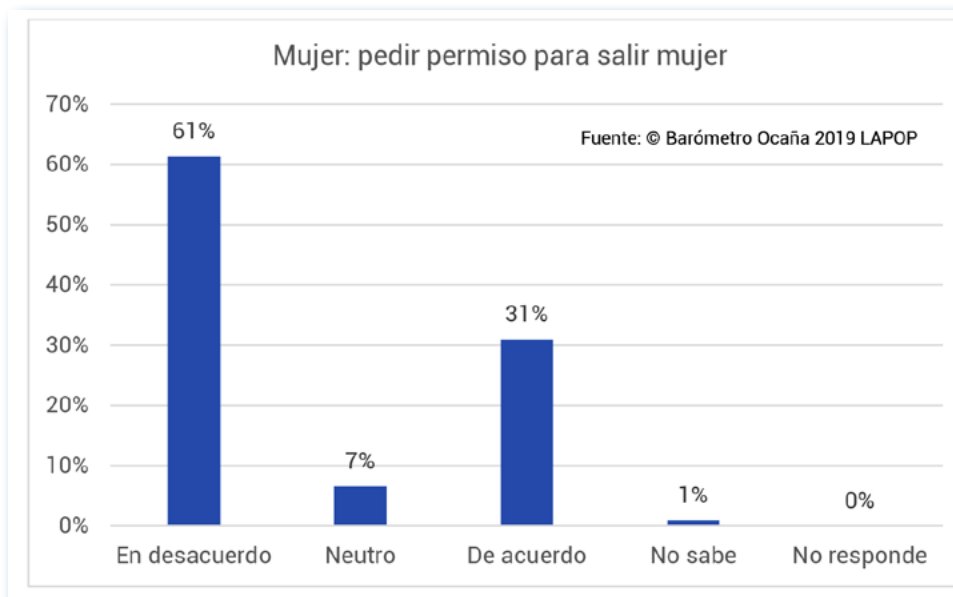
El machismo, como construcción cultural, es un modo particular de concebir el rol masculino, modo que surge de la rigidez de la mayor parte de las sociedades del mundo contemporáneo, para establecer y agudizar las diferencias de género entre sus miembros. Es así como se generan expectativas de comportamiento en torno del varón que incluyen valores y actitudes, conformando de este modo una concepción ideológica asentada en la superioridad del macho en relación con la hembra, superioridad que se ha pretendido fundamentar desde distintas perspectivas ideológicas a lo largo de la historia del pensamiento.

Con respecto a los imaginarios machistas el análisis del Barómetro Ocaña 2019 presenta una serie de preguntas que permiten inferir el pensamiento social en relación a la posición de las mujeres en circunstancias de decisiones individual. En primera medida, con respecto a visitar a familia o a amigos, la pregunta es si para esta actividad requiere o no permiso de su esposo. 4 de cada 10 hombres ocañeros consideran que sí debe pedir permiso, mientras que solo lo legitiman 3 de cada 10 mujeres.

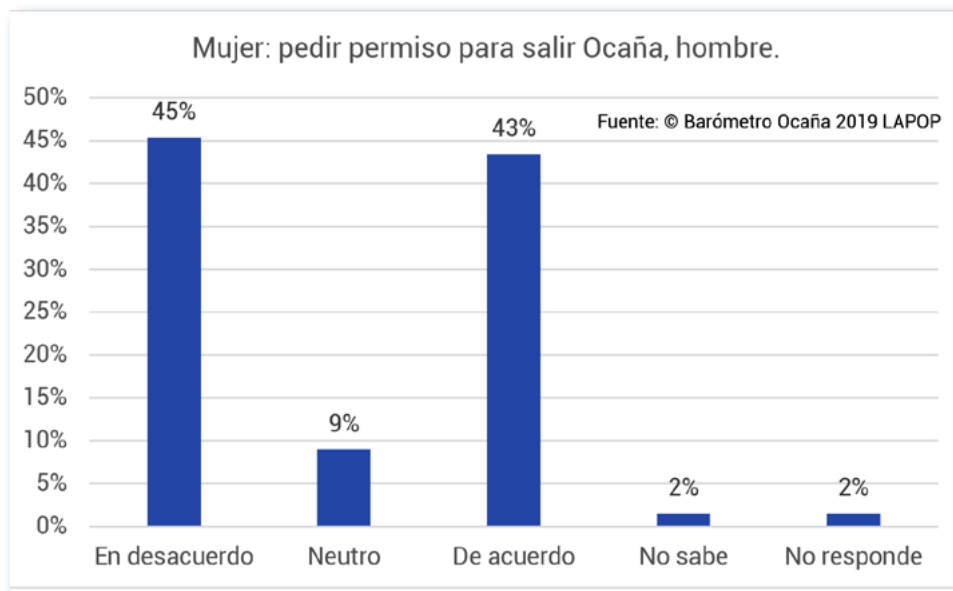


Gráfico 44.

Mujer: pedir permiso a esposo para hacer visitas Ocaña, General.

**Gráfico 45.**

Mujer: pedir permiso para salir Ocaña, mujer.

**Gráfico 46.**

Mujer: pedir permiso para salir Ocaña, hombre.

Uno de los imaginarios sociales que tienen mayor fuerza es la idea de que la mujer solo se realiza siendo madre. En Colombia 1 de cada 2 ciudadanos piensa de esta forma según el Barómetro de las Américas 2018. Así mismo, la idea de que cuando la mujer trabaja por fuera los hijos sufren, en el municipio de Ocaña se describe este dato de la siguiente forma respondiendo a la pregunta ¿Qué tan de acuerdo o en desacuerdo está usted con la siguiente frase? Cuando la madre trabaja fuera de la casa, los hijos sufren. Muy de acuerdo, De acuerdo, En desacuerdo, Muy en desacuerdo.

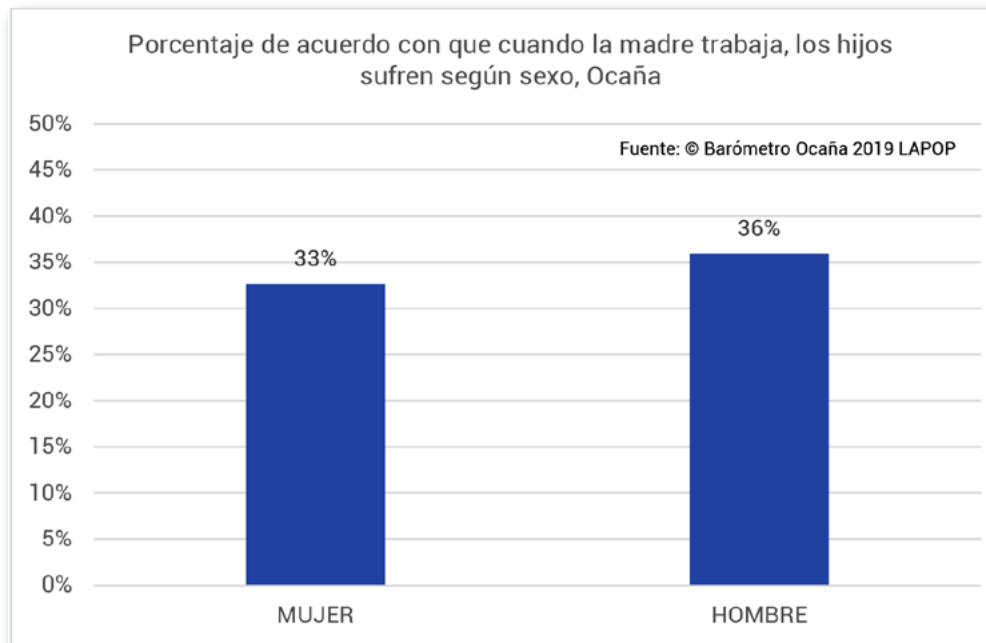


Gráfico 47.

Porcentaje de acuerdo con que cuando la madre trabaja por fuera de la casa, los niños sufren según sexo Ocaña.

Se presenta en este caso una perspectiva baja en Ocaña en relación al dato nacional donde los porcentajes de acuerdo con que cuando la mujer trabaja los niños sufren se encuentran sobre el 50%.

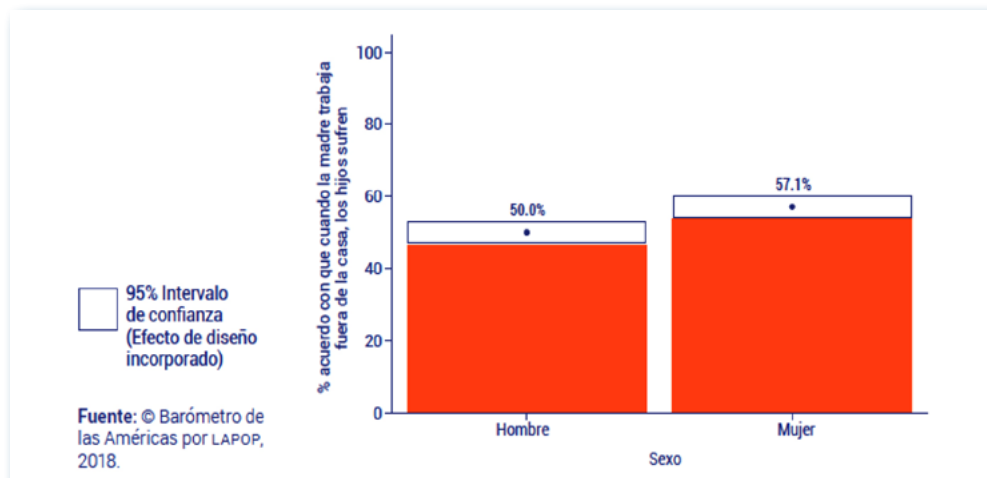


Gráfico 48.

Porcentaje de acuerdo con que cuando la madre trabaja por fuera de la casa, los hijos sufren según sexo, nacional.

Otro de los imaginarios presentes es el manejo de los recursos en casa, donde prevalece la idea de que la mujer administra mejor los gastos del hogar. En el caso de Ocaña se revelan los siguientes datos:

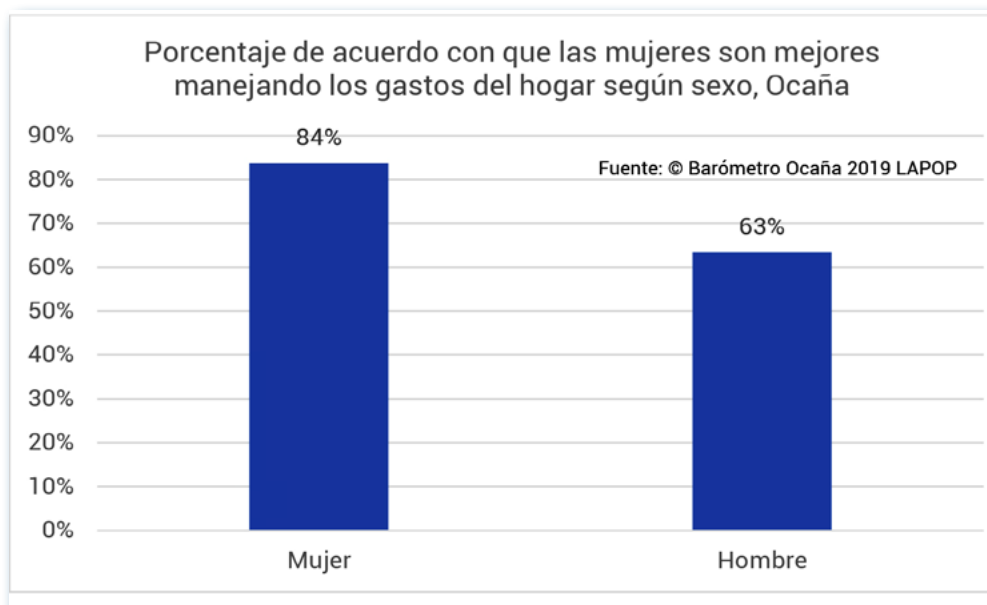


Gráfico 49.

Porcentaje de acuerdo con que las mujeres son mejores manejando los gastos del hogar según sexo, Ocaña.

Habiendo estudiando el aspecto sociodemográfico y algunos imaginarios con respecto a la mujer en Ocaña, es importante examinar qué perspectiva se descubre con respecto al acoso laboral.

El pensamiento social que se propone en las siguientes gráficas revela cómo casi 4 de cada 10 hombres ocañeros están de acuerdo en que cuando una mujer dice ser acosada en el trabajo está exagerando.

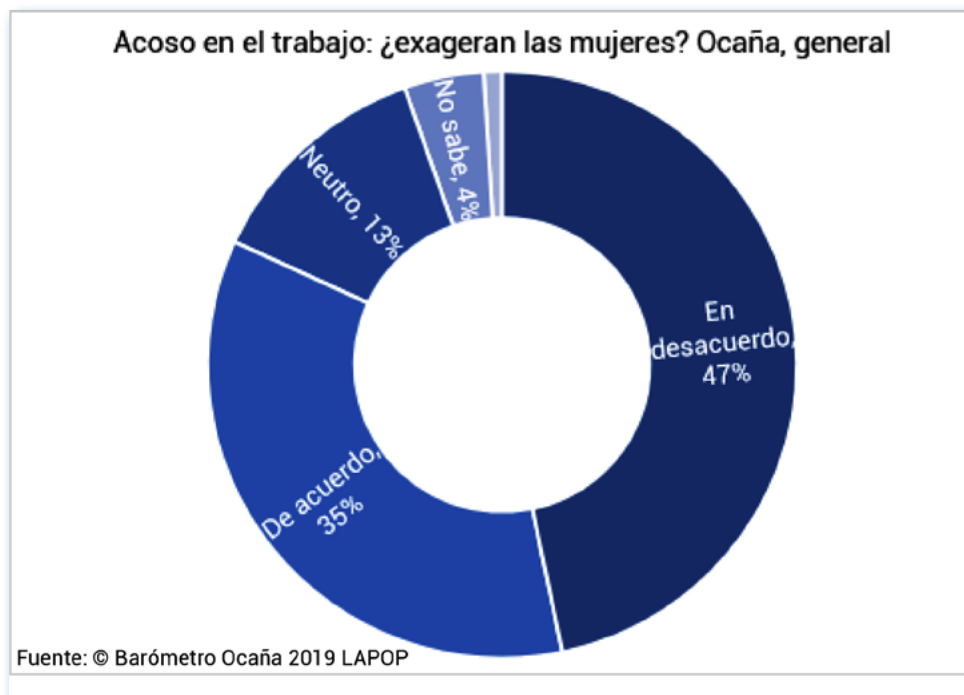
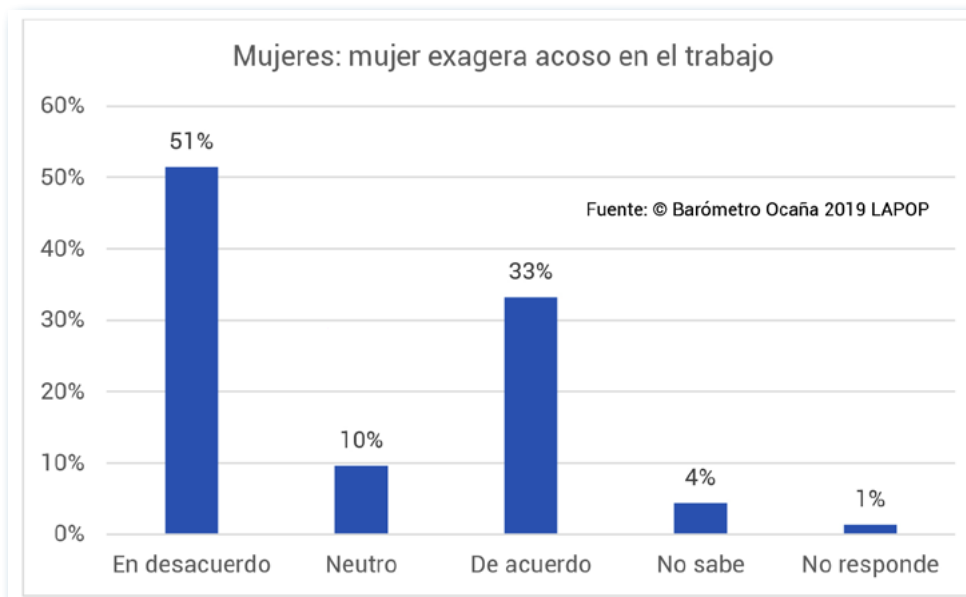
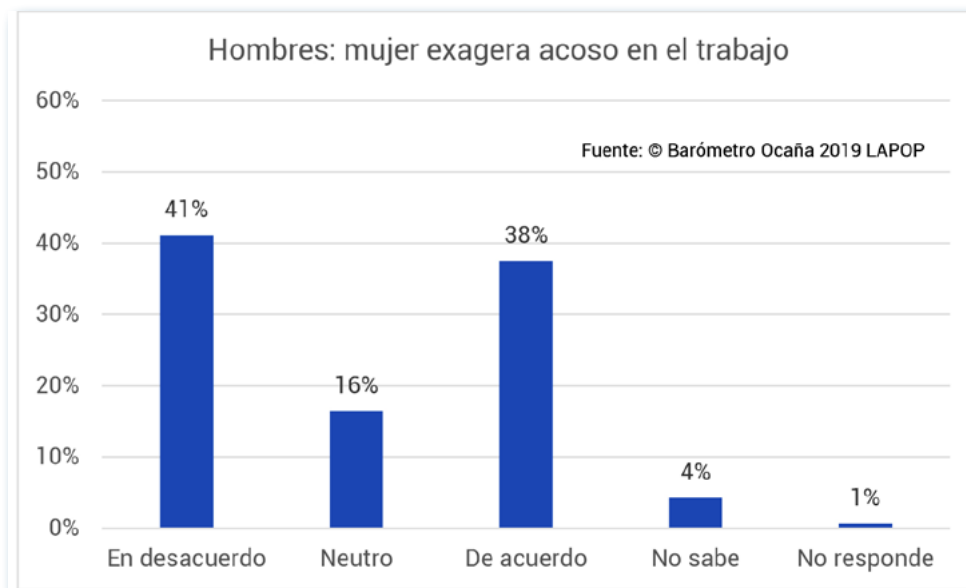


Gráfico 50.

Acoso en el trabajo: ¿exageran las mujeres? Ocaña, general

**Gráfico 51.**

Mujeres: mujer exagera acoso en el trabajo.

**Gráfico 52.**

Hombres: mujer exagera acoso en el trabajo.

En la actividad política se ha legitimado la idea de que los hombres son mejores líderes que las mujeres. Para el caso de Ocaña la perspectiva social al respecto indica que casi el 30% de los hombres están de acuerdo con esta premisa, mientras que solo el 21% de las mujeres afirman apoyar la idea.

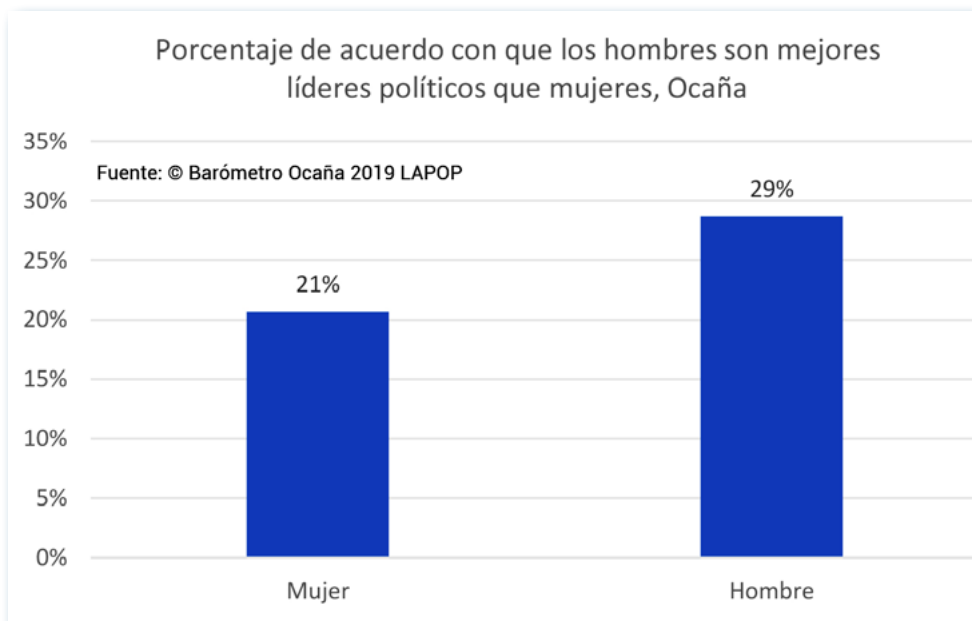


Gráfico 53.

Porcentaje de acuerdo con que los hombres son mejores líderes político que mujeres, Ocaña.

A nivel nacional esta perspectiva solo es apoyada por el 16% de las mujeres, llama la atención que en el ejercicio local haya un número más alto de mujeres que legitimen la idea de que los hombres son mejores políticos.

En términos de administración económica en la actividad política la mayoría de los ocañeros consideran que no interesa el sexo del político.

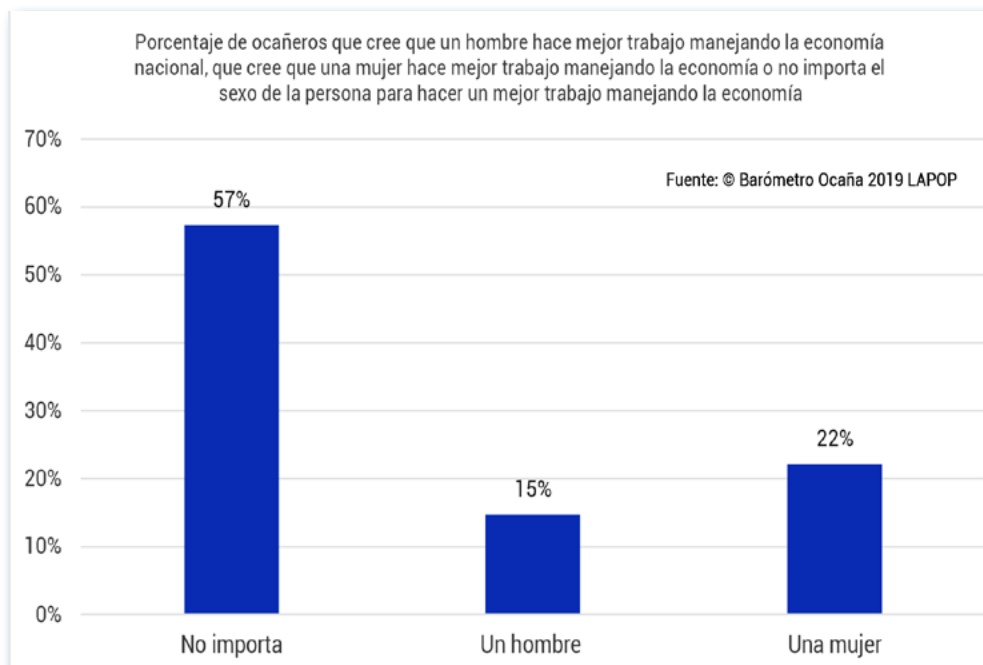


Gráfico 54.

Porcentaje de ocañeros que cree que un hombre hace mejor trabajo manejando la economía nacional, que cree que una mujer hace mejor trabajo manejando la economía o no importa el sexo de la persona para hacer un mejor trabajo manejando la economía.

CONCLUSIONES


El estudio Barómetro Ocaña 2019 permitió una amplia lectura del pensamiento político en Ocaña. Los resultados que se han presentado destacan como recursos importantes para la construcción y lectura social, así como también para la elaboración de políticas públicas en el municipio.

- A partir del Barómetro Ocaña 2019 se logró reconocer que el comportamiento sociodemográfico del municipio de Ocaña responde a características de municipios PDET, es decir, municipios en zonas de conflicto. El nivel de educación promedio de los ocañeros es de 8.2 grados de escolaridad. Las preocupaciones más visibles de ciudadanía con respecto a la actividad política son: corrupción y seguridad.
- En términos generales, los ocañeros están de acuerdo en que la democracia es el mejor sistema de gobierno, pero no están satisfechos con su funcionamiento en Colombia. Los niveles de confianza en instituciones como el Presidente de la República y la Alcaldía Municipal son considerablemente bajos. Existe una relación entre el diagnóstico de corrupción y este último dato de confianza institucional: la ciudadanía en general está insatisfecha con el sistema político.
- Se esperaba que en instituciones menos políticas como la Policía Nacional no se replicara este fenómeno, sin embargo, los niveles de desconfianza en esta institución superan por poco las cifras nacionales. El bajo número de denuncias en Ocaña no solo describe la desconfianza en la Policía sino también en el Sistema de Justicia.
- El ocañero promedio se identifica con una posición ideológica de centro, los que alcanzan mejores niveles de formación académica se ubican ideológica-

mente en la posición centro-izquierda. En relación a los partidos políticos la mayoría prefiere no identificarse con alguno de forma singular, sin embargo, quienes lo hacen se reconocen como militantes del Centro Democrático. Esto marca una pauta en el pensamiento político porque el Centro Democrático es a su vez el partido con mayor rechazo luego del partido FARC, lo que conlleva a deducir que existen niveles de polarización política en la comunidad.

- Los ocañeros defienden la salida negociada al conflicto armado (63%), sin embargo, solo el 50% consideran viable continuar una negociación con el ELN. Con respecto a las posibilidades de reconciliación, los ocañeros, en relación al resultado nacional, muestran menos afinidad en la idea de querer tener como vecinos o establecer relaciones sociales con excombatientes. Así mismo, se evidencia la necesidad de avanzar en procesos de reconocimiento y reparación de las víctimas.
- Existen en el municipio brechas de género que se encuentran legitimadas por razones culturales y sociales; la asociación de funciones domésticas a partir de roles tradicionales de género, la sugestión de decisiones individuales o las diferencias salariales expuestas en el informe son grandes desafíos hacia el reconocimiento de derechos plenos de la mujer en Ocaña. Por un lado, es claro que los hombres toman posiciones más machistas, pero hay un buen grupo de mujeres que a su vez justifican y normalizan este tipo de conductas.

BIBLIOGRAFÍA

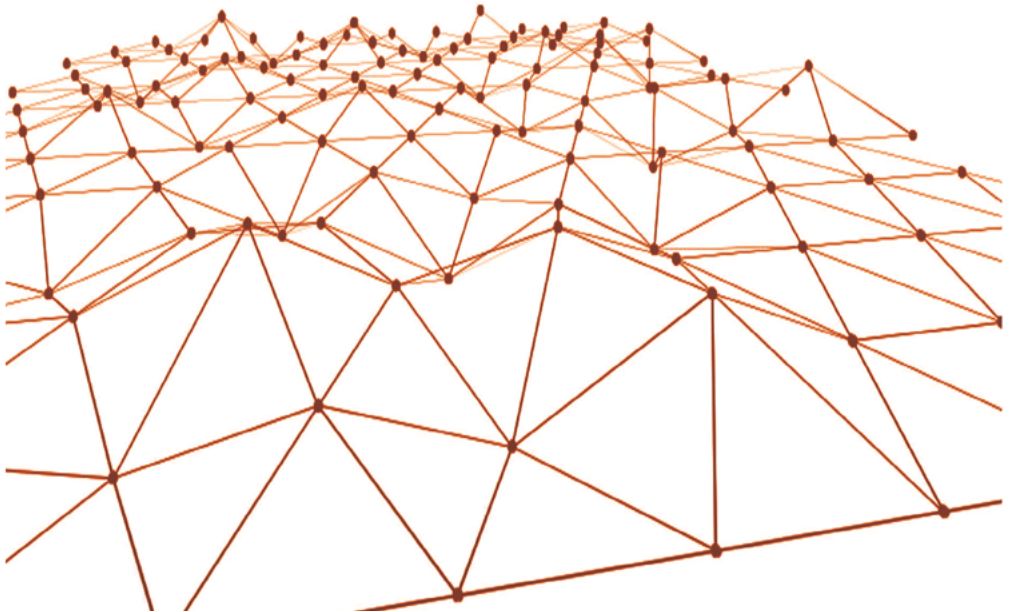


- Ángel Rodríguez Kauth, «El machismo en el imaginario social», Revista Latinoamericana de Psicología 2, Vol. 25 (1993): 275-284.
- Castellanos, R. A. P. (2008). La crisis de legitimidad del Congreso de la República. Derecho y Realidad, 6(12).
- Daros, W. R. (2014). La mujer posmoderna y el machismo. Franciscanum. Revista de las ciencias del espíritu, 56(162), 107-129.
- Easton, David (1975). "A reassessment of the concept of political support", en British Journal of Political Science 5, vol. 5, part 4.
- Morales Quiroga, M. (2009). Corrupción y democracia: América Latina en perspectiva comparada. Gestión y política pública, 18(2), 205-252.
- Observatorio de Derechos Humanos Universidad Francisco de Paula Santander Ocaña. Análisis del homicidio en Ocaña, Norte de Santander, (2010-2019).
- Observatorio de la Democracia, Universidad de los Andes (2018). Barómetro de las Américas Colombia, Democracia e Instituciones. Recuperado de https://www.vanderbilt.edu/lapop/colombia/Colombia_2018_Democracia_e_Instituciones_W_11.07.19.pdf
- Observatorio de la Democracia, Universidad de los Andes (2018). Barómetro de las Américas Colombia, Paz, Posconflicto y reconciliación. Recuperado de https://www.vanderbilt.edu/lapop/colombia/Colombia_2018_Informe_Paz_conflicto_y_reconciliacion_W_11.07.19.pdf
- Observatorio de la Democracia, Universidad de los Andes (2018). Barómetro de las Américas Colombia, Actitudes y opiniones de la mujer colombiana 2018. Recuperado de https://obsdemocracia.org/temas-de-estudio/actitudes-y-opiniones-de-las-mujeres-en-colombia/?question_id=11280

Staub, E. (2005). Forgiveness as change. Handbook of forgiveness, 91-107.

Ventura, S., & Fernanda, M. (2007). Movimientos sociales y partidos políticos en América Latina: una relación cambiante y compleja. Política y cultura, (27), 31-53.

CUESTIONARIO



Número de cuestionario

Barómetro de las Américas 2018/19 Cuestionario Colombia Versión # 9.0.5.6 Aprobación IRB #: 181344

**LAPOP: Colombia, 2018**

© Vanderbilt University 2018. Derechos reservados.

PAIS. País:				
01. México	02. Guatemala	03. El Salvador	04. Honduras	05. Nicaragua
06. Costa Rica	07. Panamá	08. Colombia	09. Ecuador	10. Bolivia
11. Perú	12. Paraguay	13. Chile	14. Uruguay	15. Brasil
16. Venezuela	17. Argentina	21. Rep. Dom.	22. Haití	23. Jamaica
24. Guyana	25. Trinidad & Tobago	26. Belice	40. Estados Unidos	41. Canadá
27. Surinam	28. Bahamas	29. Barbados	30. Granada	31. Santa Lucía
32. Dominica	33. Antigua y Barbuda	34. San Vicente y las Granadinas	35. San Cristóbal y Nieves	
IDNUM. Número de cuestionario [asignado en la oficina]				
ESTRATOPRI: [COESTRA] Estrato primario de la muestra				
(811) Atlántica				
(812) Bogotá				
(813) Central				
(814) Oriental				
(815) Pacífica				
(816) Amazonía Orinoquía				
ESTRATOSEC. Tamaño de la municipalidad [población en edad de votar, según censo; modificar por cada país, usando número de estratos y rangos de poblaciones apropiados]:				
(1) Grande (más de 100,000)				
(2) Mediana (Entre 25,000 - 100,000)				
(3) Pequeña (< 25,000)				
UPM [Unidad Primaria de Muestreo, normalmente idéntico a "MUNICIPIO"]:				
PROV. [COLDEPA] Departamento: _____				
MUNICIPIO. Municipio: _____				
COLDISTRITO. Localidad: _____				
[Usar "Localidad" cuando aplique: solo Bogotá, Medellín, Cali y Barranquilla] COLSEGMENTO. Segmento censal _____				
COLSECC. Sección: _____				
Inap (rural, no hay secciones).... 9999				
COLSEC.: _____				
Inap (rural, no hay sectores).... 9999				

CLUSTER. COLMANZ. Manzana [Unidad Final de Muestreo o Punto Muestral]: _____ [El cluster debe tener 6 entrevistas]	
Manzana: _____ Inap (rural, no hay manzanas).....9999	
UR. [ESTRATER] (1) Urbano (2) Rural	
COLCENTRO. Lugar: (1) Corregimiento/Inspección _____ (2) Vereda _____ (3) Cabecera municipal _____	
COLCENPOR [-PSU rural] Centro poblado _____	

A4. En su opinión ¿cuál es el problema más grave que está enfrentando el país?			
[NO leer alternativas; Aceptar SOLO una respuesta]			
Agua, falta de	19	Los políticos	59
Caminos/vías en mal estado	18	La guerrilla	862
Conflicto armado	30	Las BACRIM/paramilitares	863
Corrupción	13	La paz/el acuerdo de paz	864
Crédito, falta de	09	Mal gobierno	15
Delincuencia, crimen	05	Medio ambiente	10
Derechos humanos, violaciones de	56	Migración	16
Desempleo/falta de empleo	03	Narcotráfico	12
Desigualdad	58	Pandillas	14
Desnutrición	23	Pobreza	04
Desplazamiento forzado	32	Política agraria/campesina	865
Deuda externa	26	Protestas populares (huelgas, cierre de carreteras, paros, etc.)	06
Discriminación	25	Salud, falta de servicio	22

Seguridad (falta de)	01	Seguridad (falta de)	27
Terrorismo	21	Terrorismo	33
Tierra para cultivar, falta de	24	Tierra para cultivar, falta de	07
Transporte, problemas con el	20	Transporte, problemas con el	60
Violencia	17	Violencia	57
Vivienda	61	Vivienda	55
Otro	02	Otro	70
[NO LEER]	888888	No responde [NO LEER]	988888

12. ¿Considera usted que la situación económica del país es mejor, igual o peor que doce meses? mejor (2) Igual (3) Peor (888) No sabe [NO LEER] (988888) No responde [NO LEER]	
2. ¿Considera usted que su situación económica actual es mejor, igual o peor que la doce meses? mejor (2) Igual (3) Peor (888) No sabe [NO LEER] (988888) No responde [NO LEER]	

¿Vamos a hablar de su municipio...	
1. ¿Ha asistido a un cabildo abierto o una sesión municipal durante los últimos meses? Sí (1) No (2) No (888) No sabe [NO LEER] (988888) No responde [NO LEER]	

2. ¿Para poder resolver sus problemas alguna vez ha pedido usted ayuda o cooperación a una autoridad local como el alcalde, funcionario de la alcaldía, concejal o edil? Sí (1) No (2) No (888) No sabe [NO LEER] (988888) No responde [NO LEER]	
---	--

Urogat
 Econo
 Educa
 Electr
 Explos
 Guerra
 Impuni
 Inflaci
 No sat

SOC
 hace
 (1) M
 (888)
IDIO
 de h:
 (1) M
 (888)

Ahor
NP1
 12 m
 (1) S
 (888)

Ahor
 no pi
 u ofic
CP4
 algun
 (1) S
 (888)

Voy a leerle una lista de grupos y organizaciones. Por favor, dígame si usted asiste a las reuniones de estas organizaciones: **por lo menos** una vez a la semana, una o dos veces al mes, una o dos veces al año, o nunca. [Repetir "una vez a la semana," "una o dos veces al mes," "una o dos veces al año," o "nunca" para ayudar al entrevistado]

	Una	Una o dos	Una o dos veces al mes	No sabe vez a la semana	No veces al mes	No veces al año	Nunca	[NO LEER]	[NO LEER]
88				1	2	3	4	888888	9888
88				1	2	3	4	888888	9888
88				1	2	3	4	888888	9888
88				1	2	3	4	888888	9888

988888999999

CUESTIONARIO A

COLCP8A. ¿Reuniones de la Junta de Acción Comunal? Asiste...	1	2	3	4	888888	9888
--	---	---	---	---	--------	------

8888 999999

8888 999999

CUESTIONARIO B

COLCP8B. ¿Reuniones de organizaciones o grupos que promueven la paz? Asiste...	1	2	3	4	888888	9888
COLCP8C. ¿Reuniones de organizaciones o grupos ambientales? Asiste...	1	2	3	4	888888	9888

dad es muy

IT1. Ahora, hablando de la gente de por aquí, ¿diría que la gente de su comunidad es muy confiable, algo confiable, poco confiable o nada confiable? (1) Muy confiable (2) Algo confiable (3) Poco confiable (4) Nada confiable (888888) No sabe [NO LEER] (988888) No responde [NO LEER]

[ENTREGAR TARJETA "A" AL ENTREVISTADO]

de izquierda a derecha, habla de tendencias con la derecha. Según piensa sobre su punto ro.

L1. Cambiando de tema, en esta tarjeta tenemos una escala del 1 a 10 que va en la que el 1 significa izquierda y el 10 significa derecha. Hoy en día cuando se habla de políticas, mucha gente habla de aquellos que simpatizan más con la izquierda que con la derecha. ¿Diría que el sentido que tengan para usted los términos "izquierda" y "derecha" cuando se habla de política, ¿dónde se encontraría usted en esta escala? Dígame el número.

1	2	3	4	5	6	7	8	9	10	No sabe [NO LEER] 888888	No responde [NO LEER] 988888
Izquierda										Derecha	

[RECOGER TARJETA "A"]

PROT3. ¿En los últimos 12 meses ha participado en una manifestación o protesta pública? (1) Sí ha participado (888888) No sabe [NO LEER] (2) No ha participado (988888) No responde [NO LEER]	
--	--

CUESTIONARIO A

Ahora hablemos de otro tema. Alguna gente dice que en ciertas circunstancias se justificaría que los militares de este país tomen el poder por un golpe de Estado. En su opinión se justificaría que hubiera un golpe de estado por los militares... [Leer alternativas]

JC10. Frente a mucha delincuencia.	(1) Se justificaría que los militares tomen el poder por un golpe de Estado	(2) No se justificaría que los militares tomen el poder por un golpe de Estado	No sabe [NO LEER] (888888)	No responde [NO LEER] (988888)	Inaplicable [NO LEER] (999999)
------------------------------------	---	--	----------------------------------	--------------------------------------	--------------------------------------

CUESTIONARIO B

Ahora hablemos de otro tema. Alguna gente dice que en ciertas circunstancias se justificaría que los militares de este país tomen el poder por un golpe de Estado. En su opinión se justificaría que hubiera un golpe de estado por los militares... [Leer alternativas]

JC13. Frente a mucha corrupción.	(1) Se justificaría que los militares tomen el poder por un golpe de Estado	(2) No se justificaría que los militares tomen el poder por un golpe de Estado	No sabe [NO LEER] (888888)	No responde [NO LEER] (988888)	Inaplicable [NO LEER] (999999)
----------------------------------	---	--	----------------------------------	--------------------------------------	--------------------------------------

CUESTIONARIO A

JC15A. ¿Cree usted que cuando el país enfrenta momentos muy difíciles, se justifica que el presidente del país cierre el Congreso y gobierne sin Congreso?	(1) Sí se justifica	(2) No se justifica	No sabe [NO LEER] (888888)	No responde [NO LEER] (988888)	Inaplicable [NO LEER] (999999)
--	---------------------	---------------------	----------------------------------	--------------------------------------	--------------------------------------

CUESTIONARIO B					
JC16A. ¿Cree usted que cuando el país enfrenta momentos muy difíciles se justifica que el presidente del país disuelva la Corte Constitucional y gobierne sin la Corte Constitucional?	(1) Sí se justifica	(2) No se justifica	No sabe [NO LEER] (888888)	No responde [NO LEER] (988888)	Inaplicable [NO LEER] (999999)

VIC1EXT. Ahora, cambiando el tema, ¿ha sido usted víctima de algún acto de delincuencia en los últimos 12 meses? Es decir, ¿ha sido usted víctima de un robo, hurto, agresión, fraude, chantaje, extorsión, amenazas o algún otro tipo de acto delictual en los últimos 12 meses? (1) Sí [Sigue] (2) No [Pasa a AOJ21] (888888) No sabe [NO LEER] [Pasa a AOJ21] (988888) No responde [NO LEER] [Pasa a AOJ21]	
--	--

AOJ1. ¿Denunció el hecho del que fue víctima a alguna institución? (1) Sí (2) No (888888) No sabe [NO LEER] (988888) No responde [NO LEER] (999999) Inaplicable [NO LEER]	
---	--

AOJ21. Voy a mencionarle algunos grupos y le voy a pedir que me indique cuál de ellos representa la amenaza más grande para su seguridad [Leer alternativas. Marcar sólo una respuesta] [NOTA DE PROGRAMACIÓN: ALEATORIZAR ORDEN DE APARICIÓN DE LAS OPCIONES DE RESPUESTA, EXCEPTUANDO LAS QUE NO SE LEEN] (1) Vecinos de su barrio o comunidad (2) Pandillas (3) Policía o militares (4) Crimen organizado y narcotraficantes (5) Personas pertenecientes a su familia (6) Delincuentes comunes (9) Guerrilla (10) Las BACRIM (11) Seguridad privada o celadores (7) [NO LEER] Otros (8) [NO LEER] Ninguno (888888) No sabe [NO LEER] (988888) No responde [NO LEER] [NOTA: el orden de aparición y por ende de lectura de las alternativas de respuesta de esta pregunta fueron aleatorizadas a diferencia de rondas anteriores en las cuales no fueron aleatorizadas]	
--	--

<p>AOJ11. Hablando del lugar o el barrio donde usted vive y pensando en la posibilidad de ser víctima de un asalto o robo, ¿usted se siente muy seguro(a), algo seguro(a), algo inseguro(a) o muy inseguro(a)?</p> <p>(1) Muy seguro(a) (2) Algo seguro(a) (3) Algo inseguro(a) (4) Muy inseguro(a) (888888) No sabe [NO LEER] (988888) No responde [NO LEER]</p>	
<p>AOJ12. Si usted fuera víctima de un robo o asalto, ¿cuánto confiaría que el sistema judicial castigue al culpable? [Leer alternativas] Confiaría...</p> <p>(1) Mucho (2) Algo (3) Poco (4) Nada (888888) No sabe [NO LEER] (988888) No responde [NO LEER]</p>	

CUESTIONARIO COLOMBIA A

COLAOJ21A. Ahora voy a mencionarle algunos grupos y le voy a pedir que me indique cuál de ellos garantiza la seguridad en el lugar donde vive [Leer alternativas. Marcar sólo una respuesta] [NOTA DE PROGRAMACIÓN: ALEATORIZAR ORDEN DE APARICIÓN DE LAS OPCIONES DE RESPUESTA, EXCEPTUANDO LAS QUE NO SE LEEN]

- (1) Vecinos de su barrio o comunidad
 - (2) Pandillas
 - (3) Policía o militares
 - (4) Crimen organizado y narcotraficantes
 - (5) Personas pertenecientes a su familia
 - (6) Delincuentes comunes
 - (7) Guerrilla
 - (8) Las BACRIM
 - (9) Seguridad privada o celadores
 - (10) [NO LEER] Otros
 - (11) [NO LEER] Ninguno
- (888888) No sabe [NO LEER]
 (988888) No responde [NO LEER]
 (999999) Inaplicable [NO LEER]

CUESTIONARIO COLOMBIA B

COLAOJ21B. Ahora voy a mencionarle algunos grupos y le voy a pedir que me indique cuál de ellos garantizaba la seguridad hace doce meses en el lugar donde usted vive [Leer alternativas. Marcar sólo una respuesta] [NOTA DE PROGRAMACIÓN: ALEATORIZAR ORDEN DE APARICIÓN DE LAS OPCIONES DE RESPUESTA, EXCEPTUANDO LAS QUE NO SE LEEN]

- (1) Vecinos de su barrio o comunidad
 - (2) Pandillas
 - (3) Policía o militares
 - (4) Crimen organizado y narcotraficantes
 - (5) Personas pertenecientes a su familia
 - (6) Delincuentes comunes
 - (7) Guerrilla
 - (8) Las BACRIM
 - (9) Seguridad privada o celadores
 - (10) [NO LEER] Otros
 - (11) [NO LEER] Ninguno
- (888888) No sabe [NO LEER]
 (988888) No responde [NO LEER]

(999999) Inaplicable [NO LEER]	
--------------------------------	--

<p>WC1. ¿Usted ha perdido algún miembro de su familia o pariente cercano a consecuencia del conflicto armado? O ¿tiene un familiar desaparecido por el conflicto? (1) Sí [Sigue] (2) No [Pasa a WC3] (888888) No sabe [NO LEER] [Pasa a WC3] (988888) No responde [NO LEER] [Pasa a WC3]</p>	
<p>WC1T. ¿Esto sucedió en los últimos 12 meses? (1) Sí (2) No (888888) No sabe [NO LEER] (988888) No responde [NO LEER] (999999) Inaplicable [NO LEER]</p>	
<p>WC3. ¿Por razones del conflicto algún miembro de su familia tuvo que irse del país? (1) Sí [Sigue] (2) No [Pasa a WC2] (888888) No sabe [NO LEER] [Pasa a WC2] (988888) No responde [NO LEER] [Pasa a WC2]</p>	
<p>WC3T. ¿Esto sucedió en los últimos 12 meses? (1) Sí (2) No (888888) No sabe [NO LEER] (988888) No responde [NO LEER] (999999) Inaplicable [NO LEER]</p>	
<p>WC2. ¿Y algún miembro de su familia tuvo que refugiarse o abandonar su lugar de vivienda por razones del conflicto? (1) Sí [Sigue] (2) No [Pasa a COLWC8] (888888) No sabe [NO LEER] [Pasa a COLWC8] (988888) No responde [NO LEER] [Pasa a COLWC8]</p>	
<p>WC2T. ¿Esto sucedió en los últimos 12 meses? (1) Sí (2) No (888888) No sabe [NO LEER] (988888) No responde [NO LEER] (999999) Inaplicable [NO LEER]</p>	
<p>(1) Sí [Sigue] (2) No [Pasa a COLWC9] (888888) No sabe [NO LEER] [Pasa a COLWC9] (988888) No responde [NO LEER] [Pasa a COLWC9]</p>	
<p>COLWC8T. ¿Esto sucedió en los últimos 12 meses? (1) Sí (2) No (888888) No sabe [NO LEER] (988888) No responde [NO LEER] (999999) Inaplicable [NO LEER]</p>	
<p>COLWC9. ¿Por razones del conflicto armado algún miembro de su familia fue despojado de su tierra? (1) Sí [Sigue] (2) No [Pasa a INSTRUCCIONES COLWC4 si respondió SI en al menos una WC o COLWC. De lo contrario, pasa a COLLT5] (888888) No sabe [NO LEER] [Pasa a INSTRUCCIONES COLWC4 si respondió SI en al menos una WC o COLWC. De lo contrario, pasa a COLLT5] (988888) No responde [NO LEER] [Pasa a INSTRUCCIONES COLWC4 si respondió SI en al menos una WC o COLWC. De lo contrario, pasa a COLLT5]</p>	
<p>COLWC9T. ¿Esto sucedió en los últimos 12 meses? (1) Sí (2) No (888888) No sabe [NO LEER] (988888) No responde [NO LEER] (999999) Inaplicable [NO LEER]</p>	

¿Qué grupo o grupos fueron responsables de estos hechos? [NO LEER LAS ALTERNATIVAS.
EL ENCUESTADO PUEDE ELEGIR MÁS DE UNA OPCIÓN. ANOTAR TODAS LAS OPCIONES

MENCIONADAS O (888888) No sabe (988888) No responde]

	Sí	No	No sabe [NO LEER]	No responde [NO LEER]	Inaplicable (no fue víctima) [NO LEER]
COLWC4A. La guerrilla	1	2	888888	988888	999999
COLWC4B. Los paramilitares	1	2	888888	988888	999999
COLWC4D. El ejército	1	2	888888	988888	999999
COLWC4E. La policía	1	2	888888	988888	999999
COLWC4G. BACRIM (Bandas criminales)	1	2	888888	988888	999999
COLWC4C. Ex paramilitares que se han reagrupado	1	2	888888	988888	999999
COLWC4F. Otro	1	2	888888	988888	999999

COLLT5. ¿Hace parte usted del registro nacional de víctimas del conflicto armado?

(1) Sí [Sigue] (2) No [Pasa a COLPAZ1A] (888888)

No sabe [NO LEER] [Pasa a COLPAZ1A]

(988888) No responde [NO LEER] [Pasa a COLPAZ1A]

COLLT6. ¿Ha recibido algún tipo de reparación por parte del Gobierno Nacional?

(1) Sí (2) No

(888888) No sabe [NO LEER]

(988888) No responde [NO LEER]

(999999) Inaplicable [NO LEER]

	Negociación	Uso de la fuerza militar	[No leer] Ambas	No sabe [NO LEER]	No responde [NO LEER]
COLPAZ1A. De las siguientes opciones para solucionar el conflicto con la guerrilla, ¿cuál cree que es la mejor? [Leer alternativas]	1	2	3	888888	988888

CUESTIONARIO A

¿Y usted ve posible, sí o no, el perdón y la reconciliación de los ciudadanos con los excombatientes desmovilizados de:

COLPAZ6A. Las FARC?

(1) Sí (2) No (888888) No sabe [NO LEER] (988888) No responde [NO LEER]

(999999) Inaplicable [NO LEER]

CUESTIONARIO B

¿Y usted ve posible, sí o no, el perdón y la reconciliación de los ciudadanos con los excombatientes desmovilizados de:

COLPAZ6C. El ELN?	
(1) Sí (2) No (888888) No sabe [NO LEER] (988888) No responde [NO LEER]	
(999999) Inaplicable [NO LEER]	

[ENTREGAR TARJETA "B" AL ENTREVISTADO]

B0. En esta tarjeta hay una escalera con escalones numerados del uno al siete, en la cual 1 es el escalón más bajo y significa NADA y el 7 el escalón más alto y significa MUCHO. Por ejemplo, si yo le preguntara hasta qué punto le gusta ver televisión, si a usted no le gusta ver nada, elegiría un puntaje de 1. Si por el contrario le gusta mucho ver televisión me diría el número 7. Si su opinión está entre nada y mucho elegiría un puntaje intermedio. Entonces, ¿hasta qué punto le gusta a usted ver televisión? Léame el número. [Asegúrese que el entrevistado entienda correctamente].								
1	2	3	4	5	6	7	888888	988888
Nada						Mucho	No sabe [NO LEER]	No responde [NO LEER]
[Anotar un número 1-7, 888888 = No sabe, 988888= No responde]								
Voy a hacerle una serie de preguntas, y le voy a pedir que para darme su respuesta utilice los números de esta escalera. Recuerde que puede usar cualquier número.								
B1. ¿Hasta qué punto cree usted que los tribunales de justicia de Colombia garantizan un juicio justo? <i>[Sondée: Si usted cree que los tribunales no garantizan para <u>nada</u> la justicia, escoja el número 1; si cree que los tribunales garantizan <u>mucho</u> la justicia, escoja el número 7 o escoja un puntaje intermedio]</i>								
B2. ¿Hasta qué punto tiene usted respeto por las instituciones políticas de Colombia?								
B3. ¿Hasta qué punto cree usted que los derechos básicos del ciudadano están bien protegidos por el sistema político colombiano?								
B4. ¿Hasta qué punto se siente usted orgulloso de vivir bajo el sistema político colombiano?								
B6. ¿Hasta qué punto piensa usted que se debe apoyar al sistema político colombiano?								
B10A. ¿Hasta qué punto tiene confianza en el sistema de justicia?								
B12. ¿Hasta qué punto tiene confianza usted en las Fuerzas Armadas?								
B13. ¿Hasta qué punto tiene confianza usted en el Congreso Nacional?								
B18. ¿Hasta qué punto tiene confianza usted en la Policía?								
COLB60N. ¿Hasta qué punto tiene usted confianza en la Fuerza Alternativa Revolucionaria del Común (FARC)?								
B21. ¿Hasta qué punto tiene confianza usted en los partidos políticos?								
B21A. ¿Hasta qué punto tiene confianza usted en el presidente?								
B31. ¿Hasta qué punto tiene usted confianza en la Corte Suprema de Justicia?								
B32. ¿Hasta qué punto tiene usted confianza en su alcaldía?								
B37. ¿Hasta qué punto tiene usted confianza en los medios de comunicación?								
B47A. ¿Hasta qué punto tiene usted confianza en las elecciones en este país?								
B50. ¿Hasta qué punto tiene usted confianza en la Corte Constitucional?								

CUESTIONARIO COLOMBIA A

[Seguir utilizando tarjeta "B"] [ALEATORIZAR ORDEN DE LAS PREGUNTAS EXCEPTO B3POLX]

[Anotar 1-7, 888888= No sabe, 988888= No responde, 999999 = Inaplicable]

B20. ¿Hasta qué punto tiene confianza usted en la Iglesia Católica?

B33. ¿Hasta qué punto tiene usted confianza en la gobernación de su departamento?

B17. ¿Hasta qué punto tiene confianza en la Defensoría del Pueblo?

COLB61. ¿Hasta qué punto tiene usted confianza en el ELN?

B3POLX. ¿Hasta qué punto cree que la Policía Nacional respeta los derechos humanos de los colombianos hoy en día?

CUESTIONARIO COLOMBIA B

[Seguir utilizando tarjeta "B"] [ALEATORIZAR ORDEN DE LAS PREGUNTAS EXCEPTO B3MILX]

[Anotar 1-7, 888888= No sabe, 988888= No responde, 999999 = Inaplicable]

B20B. ¿Hasta qué punto tiene confianza usted en las Iglesias Cristianas Evangélicas?

B15. ¿Hasta qué punto tiene confianza en la Fiscalía General de la Nación?

COLB67. ¿Hasta qué punto tiene confianza en su Junta de Acción Comunal?

B3MILX. ¿Hasta qué punto cree que las Fuerzas Armadas colombianas respetan los derechos humanos de los colombianos hoy en día?

Y siempre usando la misma tarjeta,

[Anotar un número 1-7, 888888 = No sabe, 988888= No responde]

COLPROPAZ1B. El gobierno del ex presidente Juan Manuel Santos y las FARC firmaron un acuerdo de paz. ¿Hasta qué punto apoya usted este acuerdo de paz?

CUESTIONARIO COLOMBIA A

[Seguir utilizando tarjeta "B"]

[Anotar 1-7, 888888= No sabe, 988888= No responde, 999999 = Inaplicable]

Ahora le voy a leer un par de acciones y quiero que me diga si usted cree que ellas contribuirían nada o contribuirían mucho para que se dé la reconciliación entre las víctimas del conflicto armado y sus victimarios.

[Anotar 1-7, (888888) No sabe, (988888) No responde, (999999) Inaplicable]

COLRECON19B. Que los responsables de crímenes atroces pidan perdón a las víctimas.

COLRECON19C. Que el Estado indemnice a las víctimas del conflicto armado.

CUESTIONARIO COLOMBIA B

[Seguir utilizando tarjeta "B"]

[Anotar 1-7, 888888= No sabe, 988888= No responde, 999999 = Inaplicable]

Ahora le voy a leer un par de acciones y quiero que me diga si usted cree que ellas contribuirían nada o contribuirían mucho para que se dé la reconciliación entre las víctimas del conflicto armado y sus victimarios.

[Anotar 1-7, (888888) No sabe, (988888) No responde, (999999) Inaplicable]

COLRECON20B. Que se establezca la verdad sobre los hechos ocurridos en el marco del conflicto armado.

COLRECON20C. Que los victimarios indemnicen a las víctimas del conflicto armado.

[Seguir utilizando Tarjeta "B"]

COLPROPAZ1CN. El gobierno del expresidente Juan Manuel Santos inició un proceso de paz con el ELN. ¿Hasta qué punto está de acuerdo con que el presidente Iván Duque continúe estas negociaciones?

[Seguir utilizando Tarjeta "B"]

Cambiando de tema, y pensando en los partidos políticos en Colombia, ¿qué tan cercano políticamente se siente a...

[ALEATORIZAR ORDEN DE LOS PARTIDOS]

[Anotar 1-7, (888888) No sabe, (988888) No responde]

COLVB27A. El Partido Liberal?

COLVB27B. El Centro Democrático?

COLVB27C. El Partido de la U (Partido Social de Unidad Nacional)?

COLVB27D. El Polo Democrático Alternativo?

COLVB27E. El Partido Cambio Radical?

COLVB27F. El Partido Conservador?

COLVB27G. El Partido Alianza Verde?

COLVB27H. Partido Coalición Colombia Humana?

[RECOGER TARJETA "B"]

M1. Hablando en general acerca del gobierno actual, ¿diría usted que el trabajo que está realizando el Presidente Iván Duque es...?: **[Leer alternativas]**

(1) Muy bueno (2) Bueno (3) Ni bueno, ni malo (regular) (4) Malo (5) Muy malo (pésimo) (888888) No sabe **[NO LEER]** (988888) No responde **[NO LEER]**

[Nota de programación: SD2EXPEC, SD3EXPEC, SD6EXPEC aplicarlas cada una a 1/3 de la muestra]

Y pensando en esta ciudad/área donde usted vive,

SD2NEW2. ¿Está muy satisfecho(a), satisfecho(a), insatisfecho(a), o muy insatisfecho(a) con el estado de las vías, carreteras y autopistas?

<p>(1) Muy satisfecho(a) (2) Satisfecho(a) (3) Insatisfecho(a) (4) Muy insatisfecho(a) (888888) No sabe [NO LEER] (988888) No responde [NO LEER] (999999) Inaplicable (No utiliza) [NO LEER]</p>	
<p>[APLICAR A UN TERCIO DE LA MUESTRA] SD2EXPEC. ¿Usted diría que la calidad de las vías, carreteras y autopistas en su municipio supera sus expectativas, cumple sus expectativas, o no llena sus expectativas? (1) Supera sus expectativas (2) Cumple sus expectativas (3) No llena sus expectativas (888888) No sabe [NO LEER] (988888) No responde [NO LEER] (999999) Inaplicable (No utiliza) [NO LEER]</p>	
<p>SD3NEW2. ¿Y con la calidad de las escuelas públicas? ¿Está usted... [Leer alternativas] (1) Muy satisfecho(a) (2) Satisfecho(a) (3) Insatisfecho(a) (4) Muy insatisfecho(a)? (888888) No sabe [NO LEER] (988888) No responde [NO LEER] (999999) Inaplicable (No utiliza) [NO LEER]</p>	
<p>[APLICAR A UN TERCIO DE LA MUESTRA] SD3EXPEC. ¿Usted diría que la calidad de las escuelas públicas en su municipio supera sus expectativas, cumple sus expectativas, o no llena sus expectativas? (1) Supera sus expectativas (2) Cumple sus expectativas (3) No llena sus expectativas (888888) No sabe [NO LEER] (988888) No responde [NO LEER] (999999) Inaplicable (No utiliza) [NO LEER]</p>	
<p>SD6NEW2. ¿Y con la calidad de los servicios médicos y de salud públicos? ¿Está usted... [Leer alternativas] (1) Muy satisfecho(a) (2) Satisfecho(a) (3) Insatisfecho(a) (4) Muy insatisfecho(a) (888888) No sabe [NO LEER] (988888) No responde [NO LEER] (999999) Inaplicable (No utiliza) [NO LEER]</p>	
<p>[APLICAR A UN TERCIO DE LA MUESTRA] SD6EXPEC. ¿Usted diría que la calidad de los servicios médicos y de salud públicos en su municipio supera sus expectativas, cumple sus expectativas, o no llena sus expectativas? (1) Supera sus expectativas (2) Cumple sus expectativas (3) No llena sus expectativas (888888) No sabe [NO LEER] (988888) No responde [NO LEER] (999999) Inaplicable (No utiliza) [NO LEER]</p>	
<p>COLSD8NEW2. Con la calidad de los servicios de acueducto y alcantarillado? ¿Está usted... [Leer alternativas] (1) Muy satisfecho(a) (2) Satisfecho(a) (3) Insatisfecho(a) (4) Muy insatisfecho(a) (888888) No sabe [NO LEER] (988888) No responde [NO LEER] (999999) Inaplicable (No utiliza) [NO LEER]</p>	

<p>INFRA. Suponga que alguien se mete a robar a su casa y usted llama a la policía. ¿Cuánto tiempo cree que la Policía se demoraría en llegar a su casa un día cualquiera, a mediodía? [Leer alternativas]</p> <p>(1) Menos de 10 minutos (2) Entre 10 y hasta 30 minutos (3) Más de 30 minutos y hasta una hora (4) Más de 1 hora y hasta 3 horas (5) Más de 3 horas (6) [NO LEER] No hay Policía/ No llegaría nunca (888888) No sabe [NO LEER] (988888) No responde [NO LEER]</p>	
--	--

[ENTREGAR TARJETA “C” AL ENTREVISTADO]

Ahora, vamos a usar una escalera en donde el número 1 representa "muy en desacuerdo" y el número 7 representa "muy de acuerdo". Un número entre el 1 y el 7, representa un puntaje intermedio.									
1	2	3	4	5	6	7	888888	988888	
Muy en desacuerdo						Muy de acuerdo		No sabe [NO LEER]	No responde [NO LEER]
[Anotar un número 1-7, 888888 = No sabe, 988888= No responde]									
Le voy a leer algunas frases. Por favor dígame hasta qué punto está de acuerdo o en desacuerdo con ellas.									

<p>ROS1. El Estado colombiano, en lugar del sector privado, debería ser el dueño de las empresas e industrias más importantes del país. ¿Hasta qué punto está de acuerdo o en desacuerdo con esta frase?</p>	
<p>ROS4. El Estado colombiano debe implementar políticas firmes para reducir la desigualdad de ingresos entre ricos y pobres. ¿Hasta qué punto está de acuerdo o en desacuerdo con esta frase?</p>	

[ALEATORIZAR EL ORDEN DE APARICIÓN DE REDIST1, REDIST2 Y REDIST3]

<p>REDIST1. El gobierno debe gastar más en ayudar a los pobres. ¿Hasta qué punto está de acuerdo o en desacuerdo con esta frase?</p>	
<p>REDIST2. Es injusto que los ricos paguen mucho en impuestos pero reciban poco en servicios del Estado. ¿Hasta qué punto está de acuerdo o en desacuerdo?</p>	
<p>REDIST3. La mayoría de los desempleados podría encontrar un trabajo si quisiera. ¿Hasta qué punto está de acuerdo o en desacuerdo?</p>	
<p>ING4. Cambiando de nuevo el tema, puede que la democracia tenga problemas, pero es mejor que cualquier otra forma de gobierno. ¿Hasta qué punto está de acuerdo o en desacuerdo con esta frase?</p>	
<p>EFF1. A los que gobiernan el país les interesa lo que piensa la gente como usted. ¿Hasta qué punto está de acuerdo o en desacuerdo con esta frase?</p>	
<p>EFF2. Usted siente que entiende bien los asuntos políticos más importantes del país. ¿Hasta qué punto está de acuerdo o en desacuerdo con esta frase?</p>	
<p>EFF10. Usted siente que el gobierno toma en cuenta las opiniones de las personas como usted al diseñar o reformar los beneficios públicos, como servicios y transferencias sociales. ¿Hasta qué punto está de acuerdo o en desacuerdo con esta frase?</p>	

EFF11. Usted cree que recibirá fácilmente los beneficios públicos que brinda el Estado, en caso de necesitarlos. ¿Hasta qué punto está de acuerdo o en desacuerdo con esta frase?	
--	--

Ahora, para hablar de otros temas...

PN4. En general, ¿usted diría que está muy satisfecho(a), satisfecho(a), insatisfecho(a) o muy insatisfecho(a) con la forma en que la democracia funciona en Colombia? (1) Muy satisfecho(a) (2) Satisfecho(a) (3) Insatisfecho(a) (4) Muy insatisfecho(a) (888888) No sabe [NO LEER] (988888) No responde [NO LEER]	
---	--

CUESTIONARIO A

[Seguir utilizando Tarjeta "C"]

Ahora, pensando en la implementación del acuerdo de paz firmado entre el Gobierno y las FARC, ¿hasta qué punto está usted de acuerdo con las siguientes afirmaciones?

[Anotar 1-7, (888888) No sabe, (988888) No responde, (999999) Inaplicable]

[ALEATORIZAR ORDEN DE LAS PREGUNTAS COLPROPAZ13C-J]

COLPROPAZ13C. La implementación del acuerdo fortalecerá la democracia colombiana. ¿Hasta qué punto está de acuerdo o en desacuerdo?

COLPROPAZ13J. La implementación del acuerdo mejorará la seguridad en su municipio. ¿Hasta qué punto está de acuerdo o en desacuerdo?

COLPACT16A. El Gobierno cumplirá con lo pactado en el acuerdo de paz firmado en La Habana. ¿Hasta qué punto está de acuerdo o en desacuerdo con esta frase?

CUESTIONARIO B

[Seguir utilizando Tarjeta "C"]

Ahora, pensando en la implementación del acuerdo de paz firmado entre el Gobierno y las FARC, ¿hasta qué punto está usted de acuerdo con las siguientes afirmaciones?

[Anotar 1-7, (888888) No sabe, (988888) No responde, (999999) Inaplicable]

[ALEATORIZAR ORDEN DE LAS PREGUNTAS COLPROPAZ13K-M]

COLPROPAZ13K. La implementación del acuerdo mejorará la situación económica de su municipio. ¿Hasta qué punto está de acuerdo o en desacuerdo?

COLPROPAZ13M. La implementación del acuerdo mejorará el acceso de los campesinos a la tierra. ¿Hasta qué punto está de acuerdo o en desacuerdo?

COLPACT16B. Las FARC cumplirán con lo pactado en el acuerdo de paz firmado en La Habana. ¿Hasta qué punto está de acuerdo o en desacuerdo con esta frase?

COLPACT20. El presidente Iván Duque propuso durante su campaña electoral modificar los acuerdos alcanzados entre el Gobierno colombiano y las FARC. ¿Hasta qué punto está de acuerdo o en desacuerdo?	
--	--

CUESTIONARIO COLOMBIA A

[Seguir utilizando Tarjeta "C"]

[Anotar 1-7, 888888= No sabe, 988888= No responde, 999999 = Inaplicable]

En la mesa de negociación de La Habana, el Gobierno y las FARC llegaron a varios acuerdos. Quisiera pedirle su opinión sobre algunos de ellos.

COLPACT11. Se acordó que los partidos políticos formados por excombatientes desmovilizados de las FARC tendrán las mismas garantías de seguridad y de acceso a medios de comunicación que ya tienen los demás partidos políticos. ¿Hasta qué punto está de acuerdo o en desacuerdo?

COLPACT1. Se acordó que los miembros rasos de las FARC (no comandantes) que se desmovilicen no irán a la cárcel. ¿Hasta qué punto está de acuerdo o en desacuerdo?

Ahora, pensando en la Justicia Especial para la Paz creada en los acuerdos de paz entre el Gobierno y las FARC, quisiera pedirle su opinión sobre las siguientes afirmaciones.

COLPACT17A. La Justicia Especial para la Paz contempla rebajas de penas a desmovilizados de las FARC que confiesen sus crímenes. ¿Hasta qué punto está de acuerdo o en desacuerdo?

COLPACT18A. La Justicia Especial para la Paz contempla privación de la libertad sin cárcel a desmovilizados de las FARC que confiesen sus crímenes. ¿Hasta qué punto está de acuerdo o en desacuerdo?

CUESTIONARIO COLOMBIA B

[Seguir utilizando Tarjeta "C"]

[Anotar 1-7, 888888= No sabe, 988888= No responde, 999999 = Inaplicable]

Utilizando la misma tarjeta, quisiera que me dijera hasta qué punto está de acuerdo o en desacuerdo con las siguientes acciones...

COLPACT10. Que se distribuyan tierras baldías entre campesinos que no tienen suficiente tierra para cultivar. ¿Hasta qué punto está de acuerdo o en desacuerdo?

COLPACT19. Que se desarrollen programas de sustitución de cultivos en su municipio. ¿Hasta qué punto está de acuerdo o en desacuerdo?

Ahora, pensando en la Justicia Especial para la Paz creada en los acuerdos de paz entre el Gobierno y las FARC, quisiera pedirle su opinión sobre las siguientes afirmaciones.

COLPACT17B. La Justicia Especial para la Paz contempla rebajas de penas a miembros de las Fuerzas Militares que confiesen sus crímenes. ¿Hasta qué punto está de acuerdo o en desacuerdo?

COLPACT18B. La Justicia Especial para la Paz contempla privación de la libertad sin cárcel a miembros de las Fuerzas Militares que confiesen sus crímenes. ¿Hasta qué punto está de acuerdo o en desacuerdo?

Ahora le voy a leer otras frases. Por favor dígame hasta qué punto está de acuerdo o en desacuerdo con ellas.

[Seguir utilizando tarjeta "C"]

[Anotar 1-7, 888888= No sabe, 988888= No responde]

CUESTIONARIO A

[Anotar 1-7, 888888= No sabe, 988888= No responde, 999999 = Inaplicable]

COLIND1A. Los grupos indígenas están ayudando a que nuestro país sea más desarrollado. ¿Hasta qué punto está usted de acuerdo o en desacuerdo con esta afirmación?

COLCAMP1A. Los campesinos están ayudando a que nuestro país sea más desarrollado.

¿Hasta qué punto está usted de acuerdo o en desacuerdo con esta afirmación?

CUESTIONARIO B

[Anotar 1-7, 888888= No sabe, 988888= No responde, 999999 = Inaplicable]

COLAFRO1A. Las comunidades afrocolombianas están ayudando a que nuestro país sea más desarrollado. ¿Hasta qué punto está usted de acuerdo o en desacuerdo con esta afirmación?

COLWOM2A. Ahora, cambiando el tema. Suponga que una pareja decide que el esposo se hará cargo de las labores domésticas y el cuidado de los hijos y la mujer saldrá a trabajar para mantener el hogar. ¿Hasta qué punto está de acuerdo o en desacuerdo con esta decisión?

CUESTIONARIO A

[Anotar 1-7, 888888= No sabe, 988888= No responde, 999999 = Inaplicable]

COLDVW4. Las mujeres son mejores manejando los gastos del hogar. ¿Hasta qué punto está usted de acuerdo o en desacuerdo con esta afirmación?

COLDVW5. Cuando una mujer dice ser víctima de acoso en el trabajo, usualmente está exagerando. ¿Hasta qué punto está usted de acuerdo o en desacuerdo con esta afirmación?

COLDVW6. Si una mujer desea visitar su familia o sus amigos, ella necesita permiso de su esposo. ¿Hasta qué punto está usted de acuerdo o en desacuerdo con esta afirmación?

CUESTIONARIO B	
[Anotar 1-7, 888888= No sabe, 988888= No responde, 999999 = Inaplicable]	
COLDVW7. La principal razón por la que las mujeres se preocupan por su apariencia física es porque quieren atraer la atención de los hombres. ¿Hasta qué punto está usted de acuerdo o en desacuerdo con esta afirmación?	
COLPROTMUJ2. El Estado colombiano ha sido efectivo en castigar a los hombres que agreden violentamente a las mujeres. ¿Hasta qué punto está de acuerdo o en desacuerdo?	
COLDVW9. Una mujer solo puede sentirse realizada cuando es madre. ¿Hasta qué punto está usted de acuerdo o en desacuerdo con esta afirmación?	

[RECOGER TARJETA "C"]

<p>COLDVW10. ¿Cuál de las siguientes formas de violencia contra la mujer cree usted que es la más común en su barrio: violencia física, abuso sexual, maltrato emocional o psicológico, o abuso económico?</p> <p>(1) Violencia física (2) Abuso sexual (3) Maltrato emocional o psicológico (4) Abuso económico (5) [NO LEER] Otra (6) [NO LEER] Ninguna (888888) No sabe [NO LEER] (988888) No responde [NO LEER]</p>	
<p>COLDVW11. ¿Por qué cree que algunas mujeres toleran ese tipo de violencia? [NO LEER LAS ALTERNATIVAS. EL ENCUESTADO PUEDE ELEGIR MÁS DE UNA OPCIÓN. ANOTAR TODAS LAS OPCIONES MENCIONADAS O (888888) No sabe (988888) No responde]</p> <p>(1) Es lo normal entre las parejas/machismo (2) El Estado no castiga/impunidad (3) Mantener el bienestar de los hijos, y unión de la familia (4) La mujer depende económicamente (5) A la mujer le gusta ser maltratada (6) La mujer se ha comportado mal (7) Otra: _____ (especifique) (888888) No sabe [NO LEER] (988888) No responde [NO LEER]</p>	

[ENTREGAR TARJETA "D" AL ENTREVISTADO]

<p>Ahora vamos a cambiar a otra tarjeta. Esta nueva tarjeta tiene una escalera del 1 a 10, el 1 indica que usted <i>desaprueba firmemente</i> y el 10 indica que usted <i>aprueba firmemente</i>. Voy a leerle una lista de algunas acciones o cosas que las personas pueden hacer para alcanzar sus metas y objetivos políticos. Quisiera que me dijera con qué firmeza usted <i>aprobaría</i> o <i>desaprobaría</i>...</p>												
1	2	3	4	5	6	7	8	9	10	888888 No sabe [NO LEER]	988888 No responde [NO LEER]	
Desaprueba firmemente										Aprueba firmemente		

[Anotar 1-10, 888888= No sabe, 988888 = No responde]

D1. Hay personas que siempre hablan mal de la forma de gobierno de Colombia, no sólo del gobierno de turno, sino del sistema de gobierno, ¿con qué firmeza aprueba o desaprueba usted el derecho de votar de esas personas? Por favor léame el número de la escala: <i>[Sondee: ¿Hasta qué punto?]</i>	
D2. ¿Con qué firmeza aprueba o desaprueba usted que estas personas puedan llevar a cabo manifestaciones pacíficas con el propósito de expresar sus puntos de vista? Por favor	

	INAP No trató o tuvo contacto	No		sabe [NO LEER]	No responde [NO LEER]	
		No	Sí			
Ahora queremos hablar de su experiencia personal con cosas que pasan en la vida diaria...						
EXC2. ¿Algún agente de policía le pidió un soborno en los últimos 12 meses?		0	1	888888	988888	
EXC6. ¿En los últimos 12 meses, algún empleado público le ha solicitado un soborno?		0	1	888888	988888	
EXC11. ¿Ha tramitado algo en el municipio en los últimos 12 meses? Si la respuesta es No → Marcar 999999 Si la respuesta es Sí → Preguntar: Para tramitar algo en el municipio, como un permiso, por ejemplo, durante el último año, ¿ha tenido que pagar alguna suma además de lo exigido por la ley?	999999	0	1	888888	988888	
EXC13. ¿Usted trabaja? Si la respuesta es No → Marcar 999999 Si la respuesta es Sí → Preguntar: En su trabajo, ¿le han solicitado algún soborno en los últimos 12 meses?	999999	0	1	888888	988888	
EXC14. ¿En los últimos 12 meses, tuvo algún trato con los juzgados? Si la respuesta es No → Marcar 999999 Si la respuesta es Sí → Preguntar: ¿Ha tenido que pagar un soborno en los juzgados en este último año?	999999	0	1	888888	988888	
EXC15. ¿Usó servicios médicos públicos (del Estado) en los últimos 12 meses? Si la respuesta es No → Marcar 999999 Si la respuesta es Sí → Preguntar: En los últimos 12 meses, ¿ha tenido que pagar algún soborno para ser atendido en un hospital o en un puesto de salud?	999999	0	1	888888	988888	
EXC16. En el último año, ¿tuvo algún hijo en la escuela o colegio? Si la respuesta es No → Marcar 999999 Si la respuesta es Sí → Preguntar: En los últimos 12 meses, ¿tuvo que pagar algún soborno en la escuela o colegio?	999999	0	1	888888	988888	
EXC18. ¿Cree que como están las cosas a veces se justifica pagar un soborno?		0	1	888888	988888	

CUESTIONARIO A

EXC7. Teniendo en cuenta su experiencia o lo que ha oído mencionar, ¿la corrupción de los **funcionarios públicos** en el país está: **[Leer alternativas]**

(1) Muy generalizada (2) Algo generalizada (3) Poco generalizada

- (4) Nada generalizada
(888888) No sabe **[NO LEER]**
(988888) No responde **[NO LEER]**
(999999) Inaplicable **[NO LEER]**

CUESTIONARIO B

EXC7NEW. Pensando en los políticos de Colombia, ¿cuántos de ellos cree usted que están involucrados en corrupción? **[Leer alternativas]**

- (1) Ninguno
(2) Menos de la mitad
(3) La mitad de los políticos
(4) Más de la mitad
(5) Todos
(888888) No sabe **[NO LEER]**
(988888) No responde **[NO LEER]**
(999999) Inaplicable **[NO LEER]**

<p>INF1. ¿Tiene usted cédula de ciudadanía?</p> <p>(1) Sí (2) No (888888) No sabe [NO LEER] (988888) No responde [NO LEER]</p>	
<p>VB2. ¿Votó usted en la primera vuelta de las elecciones presidenciales de 2018?</p> <p>(1) Sí votó [Sigue] (2) No votó [Pasa a VB2V] (888888) No sabe [NO LEER] [Pasa a VB2V] (988888) No responde [NO LEER] [Pasa a VB2V]</p>	
<p>VB3N. ¿Por quién votó para Presidente en la primera vuelta de las elecciones presidenciales de 2018? [NO leer alternativas]</p> <p>(0) Ninguno (fue a votar pero dejó la boleta en blanco) (97) Ninguno (anuló su voto) (801) Iván Duque – Partido Centro Democrático (802) Gustavo Petro – Coalición Petro Presidente (803) Sergio Fajardo – Coalición Colombia (804) Germán Vargas Lleras – Coalición Mejor Vargas Lleras (805) Humberto de la Calle – Coalición Partido Liberal – ASI (877) Otro (899) Votó en blanco (888888) No sabe [NO LEER] (988888) No responde [NO LEER] (999999) Inaplicable (No votó) [NO LEER]</p>	
<p>VB2V. ¿Votó usted en la segunda vuelta de las elecciones presidenciales de 2018?</p> <p>(1) Sí votó [Sigue] (2) No votó [Pasa a COLUR1] (888888) No sabe [NO LEER] [Pasa a COLUR1] (988888) No responde [NO LEER] [Pasa a COLUR1]</p>	
<p>VB3N2. ¿Por quién voto para Presidente en la segunda vuelta de las elecciones presidenciales de 2018? [NO leer alternativas]</p> <p>(0) Ninguno (fue a votar pero dejó la boleta en blanco) (97) Ninguno (anuló su voto) (801) Iván Duque – Partido Centro Democrático (802) Gustavo Petro – Coalición Petro Presidente (899) Votó en blanco (888888) No sabe [NO LEER] (988888) No responde [NO LEER] (999999) Inaplicable (No votó) [NO LEER]</p>	

[ALEATORIZAR ORDEN DE LOS CANDIDATOS Y LAS EMOCIONES]

[USAR ESTE ENCABEZADO CUANDO SERIE COLEMOA SALGA ANTES QUE COLEMOB]

Pensando en los candidatos de las últimas elecciones presidenciales, particularmente en **Gustavo Petro**:

[USAR ESTE ENCABEZADO CUANDO SERIE COLEMOA SALGA DESPUÉS DE COLEMOB] Y ahora, pensando en **Gustavo Petro:**

<p>COLEMOA1. ¿Con qué frecuencia sintió rabia por algo que hizo Gustavo Petro durante la campaña?</p> <p>(1) Nunca (2) Parte del tiempo (3) La mitad del tiempo (4) La mayoría del tiempo (5) Siempre (888888) No sabe [NO LEER] (988888) No responde [NO LEER]</p>	
<p>COLEMOA2. ¿Con qué frecuencia sintió miedo por algo que hizo Gustavo Petro durante la campaña?</p> <p>(1) Nunca (2) Parte del tiempo (3) La mitad del tiempo (4) La mayoría del tiempo (5) Siempre (888888) No sabe [NO LEER] (988888) No responde [NO LEER]</p>	
<p>COLEMOA3. ¿Con qué frecuencia sintió esperanza por algo que hizo Gustavo Petro durante la campaña?</p> <p>(1) Nunca (2) Parte del tiempo (3) La mitad del tiempo (4) La mayoría del tiempo (5) Siempre (888888) No sabe [NO LEER](988888) No responde [NO LEER]</p>	
<p>COLEMOA4. ¿Con qué frecuencia sintió orgullo por algo que hizo Gustavo Petro durante la campaña?</p> <p>(1) Nunca (2) Parte del tiempo (3) La mitad del tiempo (4) La mayoría del tiempo (5) Siempre (888888) No sabe [NO LEER] (988888) No responde [NO LEER]</p>	

<p>VB10. ¿En este momento, simpatiza con algún partido político?</p> <p>(1) Sí [Sigue](2) No [Pasa a COLVB11N] (888888) No sabe [NO LEER] [Pasa a COLVB11N] (988888) No responde [NO LEER] [Pasa a COLVB11N]</p>	
<p>VB11. ¿Con cuál partido político simpatiza usted? [NO Leer alternativas]</p> <p>(801) Partido Liberal (802) Partido Conservador (803) Polo Democrático Alternativo (804) Partido de la U (Partido Social de Unidad Nacional) (805) Cambio Radical</p> <p>(817) Partido Alianza Social Independiente (ASI) (821) Partido Alianza Verde (829) Centro Democrático (831) Partido Unión Patriótica (832) Partido Opción Ciudadana (834) Movimiento Autoridades Indígenas de Colombia (AICO) (835) Movimiento Alternativo Indígena y Social (MAIS) (837) La FARC (Fuerza Alternativa Revolucionaria del Común) (838) Lista de la Decencia (839) Partido Somos (877) Otro (888888) No sabe [NO LEER] (988888) No responde [NO LEER] (999999) Inaplicable [NO LEER]</p>	

<p>POL1. ¿Qué tanto interés tiene usted en la política: mucho, algo, poco o nada?</p> <p>(1) Mucho (2) Algo (3) Poco (4) Nada (888888) No sabe [NO LEER] (988888) No responde [NO LEER]</p>	
--	--

<p>VB20. ¿Si esta semana fueran las próximas elecciones presidenciales, qué haría usted? [Leer alternativas] (1) No votaría (2) Votaría por el candidato o partido del actual presidente (3) Votaría por algún candidato o partido diferente del actual gobierno (4) Iría a votar pero dejaría el tarjetón en blanco o lo anularía (888888) No sabe [NO LEER] (988888) No responde [NO LEER]</p>	
--	--

<p>CLIEN1NA. Y pensando en las últimas elecciones presidenciales de 2018, ¿alguien le ofreció a usted un favor, regalo o beneficio a cambio de su voto? (1) Sí (2) No (888888) No sabe [NO LEER] (988888) No responde [NO LEER]</p>	
---	--

Cambiando de tema...

<p>VB50. Algunos dicen que en general, los hombres son mejores líderes políticos que las mujeres. ¿Está usted muy de acuerdo, de acuerdo, en desacuerdo, o muy en desacuerdo? (1) Muy de acuerdo (2) De acuerdo (3) En desacuerdo (4) Muy en desacuerdo (888888) No sabe [NO LEER] (988888) No responde [NO LEER]</p>	
--	--

<p>VB51. ¿Quién cree usted que sería más corrupto como político: un hombre, una mujer, o ambos por igual? (1) Un hombre (2) Una mujer (3) Ambos por igual (888888) No sabe [NO LEER] (988888) No responde [NO LEER]</p>	
--	--

<p>VB52. Y si le toca a un político o a una política manejar la economía nacional, ¿quién va a hacer el mejor trabajo; un hombre, una mujer o no importa? (1) Un hombre (2) Una mujer (3) No importa (888888) No sabe [NO LEER] (988888) No responde [NO LEER]</p>	
---	--

<p>VB58. ¿Qué tan de acuerdo o en desacuerdo está usted con la siguiente frase? Cuando la madre trabaja fuera de la casa, los hijos sufren. [Leer alternativas] (1) Muy de acuerdo (2) De acuerdo (3) En desacuerdo (4) Muy en desacuerdo (888888) [NO LEER] No sabe (988888) [NO LEER] No responde</p>	
---	--

<p>W14A. Y ahora, pensando en otros temas. ¿Cree usted que se justificaría la interrupción del embarazo, o sea, un aborto, cuando peligró la salud de la madre? (1) Sí, se justificaría (2) No, no se justificaría (888888) No sabe [NO LEER] (988888) No responde [NO LEER]</p>	
---	--

CUESTIONARIO A

Ahora, quisiera preguntarle cuánta confianza tiene en el **gobierno** de un país. Por favor dígame si en su opinión, es muy confiable, algo confiable, poco confiable, nada confiable, o si no tiene opinión.

	Muy confiable	Algo confiable	Poco confiable	Nada confiable	No sabe/ no tiene opinión	No respon- de [NO LEER]	Inaplica- ble [NO LEER]
MIL10A. El gobierno de China. En su opinión, ¿es muy confiable, algo confiable, poco confiable, nada confiable, o no tiene opinión?	1	2	3	4	888888	988888	999999

CUESTIONARIO B

Ahora, quisiera preguntarle cuánta confianza tiene en el **gobierno** de un país. Por favor dígame si en su opinión, es muy confiable, algo confiable, poco confiable, nada confiable, o si no tiene opinión.

	Muy confiable	Algo confiable	Poco confiable	Nada confiable	No sabe/ no tiene opinión	No respon- de [NO LEER]	Inaplica- ble [NO LEER]
MIL10E. El gobierno de Estados Unidos. En su opinión, ¿es muy confiable, algo confiable, poco confiable, nada confiable, o no tiene opinión?	1	2	3	4	888888	988888	999999

CCT1B. Ahora, hablando específicamente sobre el Programa Familias en Acción, ¿usted o alguien en su casa es beneficiario de ese programa?

(1) Sí (2) No
(888888) No sabe **[NO LEER]** (988888) No responde **[NO LEER]**

[Sólo para cuestionarios NO electrónicos: Usar tarjeta "ED" como apoyo. NO mostrar la tarjeta al encuestado]

ED. ¿Cuál fue el último año de educación que usted completó o aprobó?

Año de _____ (primaria, secundaria, universitaria, superior no universitaria) = años total **[Usar tabla a continuación para el código]**

	1 ^o	2 ^o	3 ^o	4 ^o	5 ^o	6 ^o	7 ^o
Ninguno	0						
Primaria	1	2	3	4	5		
Secundaria	6	7	8	9	10	11	
Universitaria	12	13	14	15	16	17	18+
Superior no universitaria	12	13	14	15			
No sabe [NO LEER]	888888						
No responde [NO LEER]	988888						

Q3CN. Si usted es de alguna religión, ¿podría decirme cuál es su religión? **[NO Leer alternativas]**

[Si el entrevistado dice que no tiene ninguna religión, sondee más para ubicar si pertenece a la alternativa 4 u 11]

[Si el entrevistado dice "Cristiano" o "Evangélico", sondee para verificar si es católico (opción 1), pentecostal (opción 5) o evangélico no-pentecostal (opción 2). Si no está seguro, seleccione (2).]

(01) Católico

(2) Protestante, Protestante Tradicional o Protestante no Evangélico (Cristiano, Calvinista; Luterano; Metodista; Presbiteriano; Discípulo de Cristo; Anglicano; Episcopaliano; Iglesia Morava).

(3) Religiones Orientales no Cristianas (Islam; Budista; Hinduista; Taoísta; Confucianismo; Baha'i).

(5) Evangélica y Pentecostal (Evangélico, Pentecostal; Iglesia de Dios; Asambleas de Dios; Iglesia Universal del Reino de Dios; Iglesia Cuadrangular; Iglesia de Cristo; Congregación Cristiana; Menonita; Hermanos de Cristo; Iglesia Cristiana Reformada; Carismático no Católico; Luz del Mundo; Bautista; Iglesia del Nazareno; Ejército de Salvación; Adventista; Adventista del Séptimo Día, Sara Nossa Terra).

(7) Religiones Tradicionales (Santería, Candomblé, Vudú, Rastafari, Religiones Mayas, Umbanda; María Lanza; Inti, Kardecista, Santo Daime, Esoterica).

(4) Ninguna (Cree en un Ser Superior pero no pertenece a ninguna religión)

(11) Agnóstico o ateo (no cree en Dios)

(77) Otro

(888888) No sabe **[NO LEER]**

(988888) No responde **[NO LEER]**

<p>Q5B. Por favor, ¿podría decirme, qué tan importante es la religión en su vida?</p> <p>[Leer alternativas]</p> <p>(1) Muy importante (2) Algo importante (3) Poco importante o (4) Nada importante (888888) No sabe [NO LEER] (988888) No responde [NO LEER]</p>	
--	--

<p>COLOCUP4A. ¿A qué se dedica usted principalmente? ¿Está usted actualmente: [Leer alternativas]</p> <p>(1) Trabajando? [Sigue] (2) No está trabajando en este momento pero tiene trabajo? [Sigue] (3) Está buscando trabajo activamente? [Pasa a Q10NEW] (4) Es estudiante? [Pasa a Q10NEW] (5) Se dedica a los quehaceres de su hogar? [Pasa a Q10NEW] (6) Está incapacitado permanentemente para trabajar? [Pasa a Q10G] (7) Está jubilado o pensionado? [Pasa a Q10G] (8) No trabaja y no está buscando trabajo? [Pasa a Q10NEW] (888888) No sabe [NO LEER] [Pasa a Q10NEW] (988888) No responde [NO LEER] [Pasa a Q10NEW]</p>	
--	--

<p>[Usar tarjeta OCUPOIT como apoyo, NO mostrar al encuestado] OCUPOIT. ¿Cuál es la ocupación o tipo de trabajo que realiza? [SONDEAR: ¿En qué consiste su trabajo?] [NO leer alternativas]</p> <p>(1) Directores y gerentes (2) Profesionales científicos e intelectuales (3) Técnicos y profesionales de nivel medio (4) Personal de apoyo administrativo (5) Trabajadores de los servicios y vendedores de comercios y mercados (6) Agricultores y trabajadores calificados agropecuarios, forestales y pesqueros (7) Oficiales, operarios y artesanos de artes mecánicas y de otros oficios (8) Operadores de instalaciones y máquinas y ensambladores (9) Ocupaciones elementales (10) Ocupaciones militares (888888) [NO LEER] No sabe (988888) [NO LEER] No responde (999999) [NO LEER] Inaplicable</p>	
--	--

<p>(1) Asalariado(a) del gobierno o empresa estatal? (2) Asalariado(a) en el sector privado? (3) Patrono(a) o socio(a) de empresa? (4) Trabajador(a) por cuenta propia? (5) Trabajador(a) no remunerado(a) o sin pago? (888888) No sabe [NO LEER] (988888) No responde [NO LEER] (999999) Inaplicable [NO LEER]</p>	
---	--

<p>FORMAL. Por este trabajo, ¿realiza usted o su empleador contribuciones para su pensión o jubilación?</p> <p>(1) Sí (2) No (888888) [NO LEER] No sabe (988888) [NO LEER] No responde (999999) [NO LEER] Inaplicable</p>	
---	--

[ENTREGAR TARJETA "F" AL ENTREVISTADO]

<p>[PREGUNTAR SOLO SI TRABAJA O ESTÁ JUBILADO/PENSIONADO/INCAPACITADO (VERIFICAR COLOCUP4A)]</p> <p>Q10G. En esta tarjeta hay varios rangos de ingresos. ¿Puede decirme en cuál de los siguientes rangos está el ingreso que usted personalmente gana al mes por su trabajo o pensión, sin contar el resto de los ingresos del hogar?</p> <p>[Si no entiende, pregunte: ¿Cuánto gana usted solo, por concepto de salario o pensión, sin contar los ingresos de los demás miembros de su hogar ni las remesas u otros ingresos?]</p> <p>(0) Ningún ingreso (1) Menos de 205.000 (2) Entre 205.000 y 325.000 (3) Entre 325.001 y 440.000 (4) Entre 440.001 y 565.000 (5) Entre 565.001 y 650.000 (6) Entre 650.001 y 710.000 (7) Entre 710.001 y 750.000 (8) Entre 750.001 y 810.000 (9) Entre 810.001 y 915.000 (10) Entre 915.001 y 1.000.000 (11) Entre 1.000.001 y 1.250.000 (12) Entre 1.250.001 y 1.365.000 (13) Entre 1.365.001 y 1.600.000 (14) Entre 1.600.001 y 2.000.000 (15) Entre 2.000.001 y 3.150.000 (16) Más de 3.150.000 (888888) No sabe [NO LEER] (988888) No responde [NO LEER] (999999) Inaplicable (No trabaja ni está jubilado) [NO LEER]</p>	
<p>Q10NEW. ¿Y en cuál de los siguientes rangos se encuentran los ingresos familiares mensuales de este hogar, incluyendo las remesas del exterior y el ingreso de todos los adultos e hijos que trabajan?</p> <p>[Si no entiende, pregunte: ¿Cuánto dinero entra en total a su casa al mes?]</p> <p>(0) Ningún ingreso (1) Menos de 205.000 (2) Entre 205.000 y 325.000 (3) Entre 325.001 y 440.000 (4) Entre 440.001 y 565.000 (5) Entre 565.001 y 650.000 (6) Entre 650.001 y 710.000 (7) Entre 710.001 y 750.000 (8) Entre 750.001 y 810.000 (9) Entre 810.001 y 915.000 (10) Entre 915.001 y 1.000.000 (11) Entre 1.000.001 y 1.250.000 (12) Entre 1.250.001 y 1.365.000 (13) Entre 1.365.001 y 1.600.000 (14) Entre 1.600.001 y 2.000.000 (15) Entre 2.000.001 y 3.150.000 (16) Más de 3.150.000 (888888) No sabe [NO LEER] (988888) No responde [NO LEER]</p>	

[RECOGER TARJETA "F"]

<p>Q14. ¿Tiene usted intenciones de irse a vivir o a trabajar a otro país en los próximos tres años?</p> <p>(1) Sí (888888) No sabe [NO LEER] (2) No (988888) No responde [NO LEER]</p>	
<p>(1) ¿Aumentó?</p> <p>(2) ¿Permaneció igual?</p> <p>(3) ¿Disminuyó?</p> <p>(888888) No sabe [NO LEER]</p> <p>(988888) No responde [NO LEER]</p>	

<p>Q11N. ¿Cuál es su estado civil? [Leer alternativas]</p> <p>(1) Soltero</p> <p>(2) Casado</p> <p>(3) Unión libre (acompañado)</p> <p>(4) Divorciado</p> <p>(5) Separado</p> <p>(6) Viudo</p> <p>(888888) No sabe [NO LEER]</p> <p>(988888) No responde [NO LEER]</p>	
---	--

<p>Q12C. ¿Cuántas personas en total viven en su hogar en este momento? _____</p> <p>(888888) No sabe [NO LEER]</p> <p>(988888) No responde [NO LEER]</p>	
---	--

<p>Q12BN. ¿Cuántos niños menores de 13 años viven en este hogar?</p> <p>_____ 00 = Ninguno (888888) No sabe [NO LEER]</p> <p>(988888) No responde [NO LEER]</p>	
--	--

<p>Q12. ¿Tiene hijos(as)? ¿Cuántos? [Contar todos los hijos del entrevistado, que vivan o no en el hogar] _____ [VALOR MÁXIMO ACEPTADO: 20]</p> <p>(00 = Ninguno)</p> <p>(888888) No sabe [NO LEER]</p> <p>(988888) No responde [NO LEER]</p>	
--	--

<p>negra, mulata</p> <p>ar como (4)</p>		<p>¿Usted se considera una persona blanca, mestiza, indígena, u otra? (Si la persona entrevistada dice Afro-colombiano, codifícalo como Negro)</p> <p>(1) Blanca (2) Mestiza (3) Indígena (4) Negra (5) Mulata</p> <p>(888888) No sabe [NO LEER]</p> <p>(988888) No responde [NO LEER]</p>
<p>7) Otra</p>		
<p>la radio, los</p>		
<p>lgunas veces al mes</p>		<p>G10N. ¿Con qué frecuencia sigue las noticias, ya sea en la televisión, periódicos o el Internet? [Leer alternativas]</p> <p>(1) Diariamente (2) Algunas veces a la semana (3) /</p> <p>(4) Algunas veces al año (5) Nunca</p> <p>(888888) No sabe [NO LEER]</p> <p>(988888) No responde [NO LEER]</p>

WWW1N. Hablando de otras cosas, ¿qué tan frecuentemente usa usted el Internet?
[Leer alternativas]
 (1) Diariamente
 (2) Algunas veces a la semana
 (3) Algunas veces al mes
 (4) Algunas veces al año
 (5) Nunca
 (888888) No sabe **[NO LEER]**
 (988888) No responde **[NO LEER]**

SMEDIA1. ¿Tiene usted cuenta de Facebook?
 (1) Sí **[Sigue]**
 (2) No **[Pasa a SMEDIA4]**
 (888888) **[NO LEER]** No sabe **[Pasa a SMEDIA4]**
 (988888) **[NO LEER]** No responde **[Pasa a SMEDIA4]**

SMEDIA2. ¿Con qué frecuencia ve contenido en Facebook? **[Leer alternativas]**
 (1) Diariamente **[Sigue]**
 (2) Algunas veces a la semana **[Sigue]**
 (3) Algunas veces al mes **[Sigue]**
 (4) Algunas veces al año **[Sigue]**
 (5) Nunca **[Pasa a SMEDIA4]**
 (888888) **[NO LEER]** No sabe **[Sigue]**
 (988888) **[NO LEER]** No responde **[Sigue]**
 (999999) **[NO LEER]** Inaplicable

SMEDIA3. ¿Con qué frecuencia ve información política en Facebook?
[Leer alternativas]
 (1) Diariamente
 (2) Algunas veces a la semana
 (3) Algunas veces al mes
 (4) Algunas veces al año
 (5) Nunca
 (888888) **[NO LEER]** No sabe
 (988888) **[NO LEER]** No responde

(988888) **[NO LEER]** No responde
 (999999) **[NO LEER]** Inaplicable

SMEDIA4. ¿Tiene usted cuenta de Twitter?
 (1) Sí **[Sigue]**
 (2) No **[Pasa a SMEDIA7]**
 (888888) **[NO LEER]** No sabe **[Pasa a SMEDIA7]**
 (988888) **[NO LEER]** No responde **[Pasa a SMEDIA7]**

SMEDIA5. ¿Con qué frecuencia ve contenido en Twitter?
 (1) Diariamente **[Sigue]**
 (2) Algunas veces a la semana **[Sigue]**
 (3) Algunas veces al mes **[Sigue]**
 (4) Algunas veces al año **[Sigue]**
 (5) Nunca **[Pasa a SMEDIA7]**
 (888888) **[NO LEER]** No sabe **[Sigue]**
 (988888) **[NO LEER]** No responde **[Sigue]**
 (999999) **[NO LEER]** Inaplicable

<p>SMEDIA6. ¿Con qué frecuencia ve información política en Twitter? [Leer alternativas]</p>		<p>(1) Diariamente [Sigue]</p> <p>(2) Algunas veces a la semana [Sigue]</p> <p>(3) Algunas veces al mes [Sigue]</p> <p>(4) Algunas veces al año [Sigue]</p> <p>(5) Nunca [Pasa a G11]</p> <p>(888888) [NO LEER] No sabe [Sigue]</p> <p>(988888) [NO LEER] No responde [Sigue]</p> <p>(999999) [NO LEER] Inaplicable [Sigue]</p>
<p>¿Tiene usted cuenta de WhatsApp?</p>		<p>SMEDIA7. ¿Tiene usted cuenta de WhatsApp?</p> <p>(1) Sí [Sigue]</p> <p>(2) No [Pasa a G11]</p> <p>(888888) [NO LEER] No sabe [Sigue]</p> <p>(988888) [NO LEER] No responde [Sigue]</p>
<p>SMEDIA8. ¿Con qué frecuencia sigue a G11?</p> <p>(1) Diariamente [Sigue]</p> <p>(2) Algunas veces a la semana [Sigue]</p> <p>(3) Algunas veces al mes [Sigue]</p> <p>(4) Algunas veces al año [Sigue]</p> <p>(5) Nunca [Pasa a G11]</p> <p>(888888) [NO LEER] No sabe [Sigue]</p> <p>(988888) [NO LEER] No responde [Sigue]</p> <p>(999999) [NO LEER] Inaplicable [Sigue]</p>		<p>SMEDIA9. ¿Con qué frecuencia ve información política en WhatsApp? [Leer alternativas]</p> <p>(1) Diariamente</p> <p>(2) Algunas veces a la semana</p> <p>(3) Algunas veces al mes</p> <p>(4) Algunas veces al año</p> <p>(5) Nunca</p> <p>(888888) [NO LEER] No sabe</p> <p>(988888) [NO LEER] No responde</p> <p>(999999) [NO LEER] Inaplicable</p>

No sabe [NO LEER]	No responde [NO LEER]
888888	988888
888888	988888

Por propósitos estadísticos, ahora queremos saber cuánta información sobre política y el país tiene la gente...		Correcto	Incorrecto
G11. ¿Cómo se llama el actual presidente de los Estados Unidos de América? [NO LEER: Donald Trump, aceptar Trump]		1	2
G14. ¿En qué continente queda Nigeria? [NO LEER: África]		1	2
G14. ¿Cuánto tiempo dura el periodo presidencial en Colombia?			

la máxima en años para un excombatiente desmovilizado de las FARC que oficial de Paz?
ACTO. REPETIR SOLO UNA VEZ SI EL ENTREVISTADO NO RESPONDE.]
EER] (988888) No responde [NO LEER]

COLG18. ¿Cuál es la pe se acoja a la Justicia Esj [ANOTAR NÚMERO EX (888888) No sabe [NO L

Podría decirme si en su casa tienen: **[Leer todos]**

R3. Nevera	(0) No	(1) Sí	(888888) No sabe [NO LEER]	(988888) No responde [NO LEER]	
R4. Teléfono convencional/fijo/residencial (no celular)	(0) No	(1) Sí	(888888) No sabe [NO LEER]	(988888) No responde [NO LEER]	
R4A. Teléfono celular (acepta smartphone/teléfono inteligente)	(0) No	(1) Sí	(888888) No sabe [NO LEER]	(988888) No responde [NO LEER]	
R5. Carro. ¿Cuántos? [Si no dice cuántos, marcar "uno".]	(0) No	(1) Uno (2) Dos	(3) Tres o más	(888888) No sabe [NO LEER]	(988888) No responde [NO LEER]
R6. Lavadora de ropa	(0) No	(1) Sí	(888888) No sabe [NO LEER]	(988888) No responde [NO LEER]	
R7. Horno microondas	(0) No	(1) Sí	(888888) No sabe [NO LEER]	(988888) No responde [NO LEER]	
R8. Motocicleta	(0) No	(1) Sí	(888888) No sabe [NO LEER]	(988888) No responde [NO LEER]	
R12. Agua potable dentro de la vivienda	(0) No	(1) Sí	(888888) No sabe [NO LEER]	(988888) No responde [NO LEER]	
R14. Cuarto de baño dentro de la casa	(0) No	(1) Sí	(888888) No sabe [NO LEER]	(988888) No responde [NO LEER]	
R15. Computadora (acepta tableta/iPad)	(0) No	(1) Sí	(888888) No sabe [NO LEER]	(988888) No responde [NO LEER]	
R18. Servicio de Internet desde su casa (incluyendo teléfono o tableta)	(0) No	(1) Sí	(888888) No sabe [NO LEER]	(988888) No responde [NO LEER]	
R1. Televisión	(0) No [Pasa a PSC1]	(1) Sí [Sigue]	(888888) No sabe [NO LEER]	(988888) No responde [NO LEER]	
R16. Televisor de pantalla plana	(0) No	(1) Sí	(888888) No sabe [NO LEER]	(988888) No responde [NO LEER]	(999999) Inaplicable [NO LEER]

Estas son todas las preguntas que tengo. Muchísimas gracias por su colaboración.

FORMATQ. Favor indicar el formato en que se completó ESTE cuestionario específico

- (1) Papel
- (2) ADGYS
- (3) Windows PDA
- (4) STG

<p>COLORR. [Una vez salga de la entrevista, SIN PREGUNTAR, por favor use la Paleta de Colores, e indique el número que más se acerca al color de piel de la cara del entrevistado] _____ (97) No se pudo clasificar [Marcar (97) únicamente, si por alguna razón, no se pudo ver la cara de la persona entrevistada]</p>	
<p>Hora en la cual terminó la entrevista _____ : _____</p>	
<p>CONOCIM. Usando la escala que se presenta abajo, por favor califique su percepción sobre el nivel de conocimiento político del entrevistado (1) Muy alto (2) Alto (3) Ni alto ni bajo (4) Bajo (5) Muy bajo</p>	

DESORDEN FÍSICO ¿Hasta qué punto diría usted que el área alrededor del hogar del encuestado/a está afectada por...?	Nada	Poco	Algo	Mucho
IAREA1. Basura en la calle o acera	(1)	(2)	(3)	(4)
IAREA2. Baches/Hoyos/Pozos en la calle o en el camino	(1)	(2)	(3)	(4)
IAREA3. Viviendas que tienen defensas/barrotes o rejas de metal en las ventanas	(1)	(2)	(3)	(4)

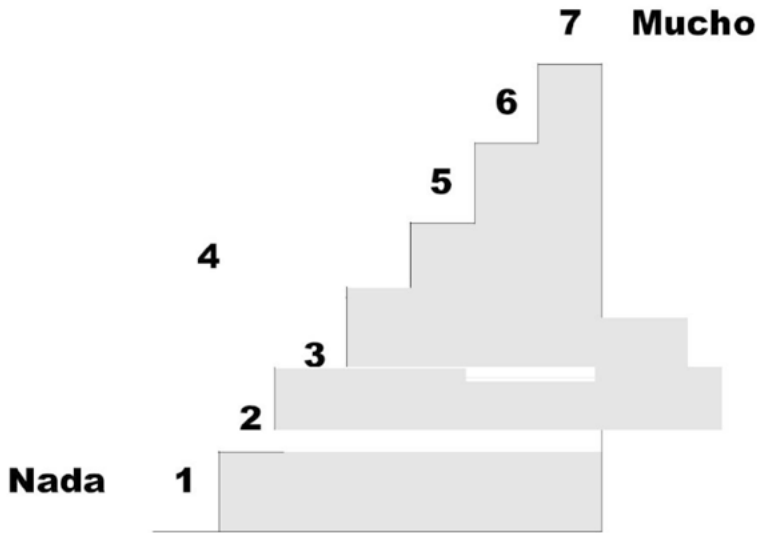
<p>TI. Duración de la entrevista [minutos, ver página # 1] _____</p>	
<p>INTID. Número de identificación del entrevistador: _____</p>	
<p>SEXI. Anotar el sexo suyo: (1) Hombre (2) Mujer</p>	
<p>COLORI. Usando la Paleta de Colores, anote el color de piel suyo.</p>	

<p>Yo juro que esta entrevista fue llevada a cabo con la persona indicada. Firma del entrevistador _____ Fecha ____ / ____ / ____</p> <p>Firma del supervisor de campo _____</p> <p>Comentarios: _____</p> <p>_____ _____</p> <p>[No usar para PDA/Android] Firma de la persona que digitó los datos _____</p> <p>[No usar para PDA/Android] Firma de la persona que verificó los datos _____</p>


Tarjeta A (L1)

1	2	3	4	5	6	7	8	9	10
Izquierda					Derecha				

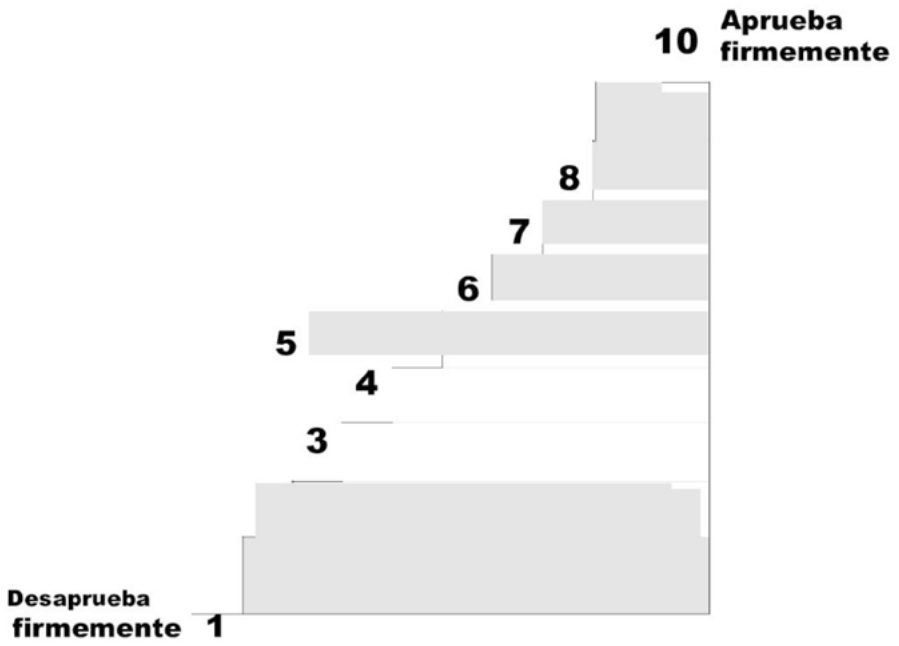
Tarjeta B



Tarjeta C



Tarjeta D



Tarjeta F

- (00) Ningún ingreso
- (01) Menos de 205.000
- (2) Entre 205.000 y 325.000
- (3) Entre 325.001 y 440.000
- (4) Entre 440.001 y 565.000
- (5) Entre 565.001 y 650.000
- (6) Entre 650.001 y 710.000
- (7) Entre 710.001 y 750.000
- (8) Entre 750.001 y 810.000
- (9) Entre 810.001 y 915.000
- (10) Entre 915.001 y 1.000.000
- (11) Entre 1.000.001 y 1.250.000
- (12) Entre 1.250.001 y 1.365.000
- (13) Entre 1.365.001 y 1.600.000
- (14) Entre 1.600.001 y 2.000.000
- (15) Entre 2.000.001 y 3.150.000
- (16) Más de 3.150.000

Tarjeta ED
[Sólo para cuestionarios NO electrónicos. NO MOSTRAR,
solo para el encuestador]

ED. ¿Cuál fue el último año de educación que usted completó o aprobó? _____ Año de _____ (primaria, secundaria, universitaria, superior no universitaria) = _____ años total [Usar tabla a continuación para el código]								
	1 ^o	2 ^o	3 ^o	4 ^o	5 ^o	6 ^o	7 ^o	
Ninguno	0							
Primaria	1	2	3	4	5			
Secundaria	6	7	8	9	10	11		
Universitaria	12	13	14	15	16	17	18+	
Superior no universitaria	12	13	14	15				
No sabe	88							
No responde	98							

Tarjeta OCUPOIT [NO MOSTRAR, solo para el encuestador]

1 Directores y gerentes

Directores ejecutivos, personal directivo de la administración pública y miembros del poder ejecutivo y de los cuerpos legislativos

Directores administradores y comerciales

Directores y gerentes de producción y operaciones

Gerentes de hoteles, restaurantes, comercios y otros servicios

2 Profesionales científicos e intelectuales

Profesionales de las ciencias y de la ingeniería

Profesionales de la salud Profesionales de la enseñanza Especialistas en organización de la administración pública y de empresas

Profesionales de tecnología de la información y las comunicaciones

Profesionales en derecho, en ciencias sociales y culturales

3 Técnicos y profesionales de nivel medio

Profesionales de las ciencias y la ingeniería de nivel medio

Profesionales de nivel medio de la salud

Profesionales de nivel medio en operaciones financieras y administrativas

Profesionales de nivel medio de servicios jurídicos, sociales, culturales y afines Técnicos de la tecnología de la información y las comunicaciones

4 Personal de apoyo administrativo

Oficinistas

Empleados en trato directo con el público

Empleados contables y encargados del registro de materiales

Otro personal de apoyo administrativo

5 Trabajadores de los servicios y vendedores de comercios y mercados

Trabajadores de los servicios personales

Vendedores

Trabajadores de los cuidados

personales Personal de los servicios de protección (bomberos, policías)

6 Agricultores y trabajadores calificados agropecuarios, forestales y pesqueros

Agricultores y trabajadores calificados de explotaciones agropecuarias con destino al mercado

Trabajadores forestales calificados, pescadores y cazadores

Trabajadores agropecuarios, pescadores, cazadores y recolectores de subsistencia

7 Oficiales, operarios y artesanos de artes mecánicas y de otros oficios

Oficiales y operarios de la construcción excluyendo electricistas

Oficiales y operarios de la metalurgia, la construcción mecánica y afines

Artesanos y operarios de las artes gráficas

Trabajadores especializados en electricidad y la electrotecnología

Operarios y oficiales de procesamiento de alimentos, de la confección, ebanistas, otros artesanos y afines

8 Operadores de instalaciones y máquinas y ensambladores

Operadores de instalaciones fijas y máquinas

Ensambladores

Conductores de vehículos y operadores de equipos pesados móviles

9 Ocupaciones elementales

Limpiadores y asistentes

Peones agropecuarios, pesqueros y forestales

Peones de la minería, la construcción, la industria manufacturera y el transporte

Ayudantes de preparación de alimentos

Vendedores ambulantes de servicios y afines

Recolectores de desechos y otras ocupaciones elementales

10 Ocupaciones militares

Oficiales de las fuerzas armadas Suboficiales de las fuerzas armadas

Otros miembros de las fuerzas armadas

El Barómetro de las Américas es una encuesta de opinión pública que se realiza en 18 países de América Latina con sede en la Universidad de Vanderbilt. El Observatorio de la Democracia de la Universidad de los Andes hace la encuesta para Colombia.

El Observatorio de la Democracia de la Universidad de los Andes dio soporte técnico al Observatorio de Derechos Humanos del programa de Derecho de la Universidad Francisco de Paula Santander Ocaña para la realización de la encuesta a nivel local.

Este estudio contiene interpretaciones rigurosas de la cultura política, las creencias y opiniones de la ciudadanía en el municipio de Ocaña, Norte de Santander.

Redes sociales

Observatorio de Derechos Humanos UFPSO.

observatoriodederechoshumanos@ufpso.edu.co



Observatorio de Derechos Humanos

Sede la Primavera, Av. Francisco de Paula Santander Ocaña-Norte de Santander-Colombia.

